

Данные о региональной программе в области энергосбережения и повышения энергетической эффективности, информация о ходе ее реализации по итогам 1 квартала 2026 года

В рамках государственной программы Ленинградской области «Обеспечение устойчивого функционирования и развития коммунальной и инженерной инфраструктуры и повышение энергоэффективности в Ленинградской области», утвержденной постановлением Правительства Ленинградской области от 14 ноября 2013 года № 400, реализуются: комплекс процессных мероприятий «Энергосбережение и повышение энергетической эффективности на территории Ленинградской области» (далее – комплекс процессных мероприятий), приоритетный проект «Эффективный учет и анализ потребления коммунальных ресурсов Ленинградской области».

Финансирование структурных элементов государственной программы «Обеспечение устойчивого функционирования и развития коммунальной и инженерной инфраструктуры и повышение энергоэффективности в Ленинградской области»

№	Наименование мероприятия (КЦСР)	Ассигнования (руб.)	Исполнено (руб.)	% исполнения
1. Комплекс процессных мероприятий «Энергосбережение и повышение энергетической эффективности на территории Ленинградской области»				
1.1	Обеспечение деятельности (услуги, работы) государственных учреждений (07 4 03 00160)	79 471 391,00*	12 281 009,17	15,45
1.2	Создание, развитие и обеспечение функционирования информационных систем и программных платформ в области топливно-энергетического комплекса и энергоэффективности (07 4 03 16450)	36 061 800,00	0	0
1.2.1	На оказание услуг по сопровождению региональной государственной информационной системы в области энергосбережения и повышения энергетической эффективности в Ленинградской области	9 797 000,00	0	0
1.2.2	На оказание услуг по предоставлению неисключительных прав использования программного обеспечения и его установке и настройке в целях расширения функциональных возможностей государственной информационной системы «Управление активами топливно-энергетического комплекса Ленинградской области (развитие подсистемы «Единая диспетчерская служба по инженерной инфраструктуре Ленинградской области»)	25 000 000,00	0	0
1.2.2	На оказание услуг по сопровождению подсистемы «Единая диспетчерская служба по инженерной инфраструктуре Ленинградской области» государственной	1 264 800,00	0	0

	информационной системы «Управление активами топливно-энергетического комплекса Ленинградской области»			
Итого по комплексу процессных мероприятий		115 533 191,00	12 281 009,17	10,63
<i>* в соответствии со сводной бюджетной росписью (распоряжение Правительства Ленинградской области от 19.03.26 № 122-р)</i>				
2. Приоритетный проект «Эффективный учет и анализ потребления коммунальных ресурсов Ленинградской области» (07 6 02 14500)				
3.1	Создание, развитие и обеспечение функционирования ведомственных информационных систем и программных платформ органов исполнительной власти Ленинградской области, включая региональные сегменты федеральных информационных систем (07 6 02 14500)	2 874 900,00	0	0
3.1.2	Обеспечено сопровождение подсистемы «Учет потребления коммунальных ресурсов Ленинградской области» региональной государственной информационной системы жилищно-коммунального хозяйства Ленинградской области	2 874 900,00	0	0

1. Комплекс процессных мероприятий «Энергосбережение и повышение энергетической эффективности на территории Ленинградской области»

В соответствии со сводной бюджетной росписью (распоряжение Правительства Ленинградской области от 19.03.26 № 122-р) и областным законом Ленинградской области от 22.12.2025 № 173-оз «Об областном бюджете Ленинградской области на 2026 год и на плановый период 2027 и 2028 годов» (далее - областной закон №173-оз) в 2026 году на реализацию мероприятий в рамках комплекса процессных мероприятий за счет средств областного бюджета Ленинградской области предусмотрено 115 533 191,00 рублей

По итогам 1 квартала 2026 года фактическое финансирование составило 12 281 009,17 рублей, исполнение бюджета – 10,63% от годовых плановых значений.

1.1 Обеспечение деятельности (услуги, работы) государственных учреждений

В соответствии со сводной бюджетной росписью плановое финансирование составляет 79 471 391,00 рублей, фактическое финансирование - 12 281 009,17 рублей, исполнение бюджета – 15,45%. Низкий процент исполнения бюджета связан с тем, что заработная плата и налоги, взносы, начисленные на неё в марте 2026, будут выплачены в апреле 2026 г.

В рамках мероприятия предусмотрено финансирование в объеме 61 000,00 рублей на приобретение бланочной (печатной) продукции (справочников по энергосбережению и повышению энергоэффективности Ленинградской области). Реализация данного мероприятия запланирована в 3 квартале 2026 года.

1.2. Создание, развитие и обеспечение функционирования информационных систем и программных платформ в области топливно-энергетического комплекса и энергоэффективности

В соответствии с областным законом №173-оз плановое финансирование мероприятия составляет 36 061 800,00 рублей:

1.2.1 На оказание услуг по сопровождению региональной государственной информационной системы в области энергосбережения и повышения энергетической эффективности в Ленинградской области - 9 797 000,00 рублей.

По итогам 1 квартала 2026 года финансирования не осуществлялось, техническое задание загружено в АИС ПИ;

1.2.2 На оказание услуг по предоставлению неисключительных прав использования программного обеспечения и его установке и настройке в целях расширения функциональных возможностей ГИС «Управление активами топливно-энергетического комплекса Ленинградской области (развитие подсистемы ««Единая диспетчерская служба по инженерной инфраструктуре Ленинградской области»)») – 25 000 000,00 рублей.

В 4 квартале 2025 года заключен государственный контракт от 28.11.2025 г. №15098 на общую сумму 35 000 000,00 рублей. В соответствии с условиями контракта в 2025 году оплачен 1 этап контракта в размере 10 000 000,00 рублей. Финансирование 2,3 этапов предусмотрено во 2-4 кварталах 2026 года;

1.2.3 На оказание услуг по сопровождению подсистемы ««Единая диспетчерская служба по инженерной инфраструктуре Ленинградской области» ГИС «Управление активами топливно-энергетического комплекса Ленинградской области» предусмотрено 1 264 800,00 рублей. Финансирования в 1 квартале 2026 года не осуществлялось, техническое задание находится в процессе формирования и согласования.

3. Приоритетный проект «Эффективный учет и анализ потребления коммунальных ресурсов Ленинградской области»


В соответствии с областным законом от 22.12.2025 г. №173-оз на реализацию мероприятия «Обеспечено развитие подсистемы «Учет потребления коммунальных ресурсов Ленинградской области» региональной государственной информационной системы жилищно-коммунального хозяйства Ленинградской области приоритетного проекта в 2026 году запланировано финансирование в размере 2 874 900,00 рублей.

По итогам 1 квартала 2026 года финансирование не осуществлялось, техническое задание загружено в АИС ПИ.

Данные о ходе и результатах осуществления мероприятий по энергосбережению и повышению энергетической эффективности в жилищном фонде за 1 квартал 2026 года.

Субсидии на реализацию мероприятий по установке автоматизированных индивидуальных тепловых пунктов с погодным и часовым регулированием.

В соответствии с областным законом от 11.04.2025 №28-оз «О внесении изменений в областной закон «Об областном бюджете Ленинградской области на 2025 год и на плановый период 2026 и 2027 годов» в 1 квартале 2026 года субсидий на реализацию мероприятий по установке автоматизированных индивидуальных тепловых пунктов с погодным и часовым регулированием не предусмотрено.



№ 205211-2026-1207
от 11.02.2026

ЛЕНИНГРАДСКАЯ ОБЛАСТЬ

ОБЛАСТНОЙ ЗАКОН

О льготных тарифах в сфере электроснабжения на территории Ленинградской области

Принят Законодательным собранием Ленинградской области
10 февраля 2026 года

Статья 1. Предмет регулирования настоящего областного закона

Настоящий областной закон в соответствии с абзацем четвертым пункта 5 статьи 23 Федерального закона от 26 марта 2003 года № 35-ФЗ "Об электроэнергетике", пунктом 34 Правил государственного регулирования (пересмотра, применения) цен (тарифов) в электроэнергетике, утвержденных постановлением Правительства Российской Федерации от 29 декабря 2011 года № 1178 "О ценообразовании в области регулируемых цен (тарифов) в электроэнергетике", устанавливает лиц, имеющих право на льготы в сфере электроснабжения (далее – льготы), основания для применения льгот и порядок компенсации выпадающих доходов гарантирующих поставщиков электрической энергии (далее – гарантирующие поставщики) и энергосбытовых организаций, к числу потребителей которых относится население, возникающих в связи с установлением льготного тарифа.

Статья 2. Основные понятия, используемые в настоящем областном законе

1. Для целей настоящего областного закона под льготными тарифами понимаются тарифы в сфере электроснабжения, установленные органом исполнительной власти Ленинградской области в области государственного регулирования тарифов ниже экономически обоснованного уровня цен (тарифов) в сфере электроснабжения.

Льготный тариф устанавливается в случае, если установленные цены (тарифы) на электрическую энергию (мощность), рассчитанные с учетом экономически обоснованного уровня цен (тарифов) с дифференциацией по объемам потребления электрической энергии и группам (подгруппам) населения для второго диапазона объемов потребления электрической энергии

(мощности), на 25 процентов превышают размер тарифов на электрическую энергию (мощность) с дифференциацией по объемам потребления электрической энергии для первого диапазона объемов потребления электрической энергии (мощности).

2. Иные понятия, используемые в настоящем областном законе, применяются в значениях, определенных федеральным законодательством.

Статья 3. Лица, имеющие право на льготы

Право на льготы имеют:

физические лица, постоянно проживающие не менее года на территории Ленинградской области в принадлежащих им на праве собственности жилых помещениях или садовых домах, признанных в установленном законом порядке жилыми домами, оборудованных приборами учета электрической энергии, плата за электроснабжение которых подлежит расчету с применением льготного тарифа, не имеющие задолженности за услуги по электроснабжению указанных жилых помещений и садовых домов, чей объем потребления электрической энергии (мощности) в расчетном периоде находится во втором диапазоне объемов потребления электрической энергии (мощности) и не превышает его верхнего порогового значения;

товарищества собственников жилья, жилищно-строительные, жилищные или иные специализированные потребительские кооперативы либо управляющие организации, признаваемые таковыми в соответствии с Жилищным кодексом Российской Федерации, не имеющие задолженности за услуги по электроснабжению, чей объем потребления электрической энергии (мощности) в расчетном периоде находится в границах значений, превышающих произведение количества жилых домов/помещений и верхнего порогового значения первого диапазона объемов потребления электрической энергии (мощности) и не превышающих произведение количества жилых домов/помещений и верхнего порогового значения второго диапазона объемов потребления электрической энергии (мощности), приобретающие электрическую энергию (мощность) для предоставления коммунальных услуг по электроснабжению физическим лицам, имеющим право на льготы в соответствии с настоящим областным законом;

садоводческие или огороднические некоммерческие товарищества, не имеющие задолженности за услуги по электроснабжению, чей объем потребления электрической энергии (мощности) в расчетном периоде находится в границах значений, превышающих произведение количества садовых домов и верхнего порогового значения первого диапазона объемов потребления электрической энергии (мощности) и не превышающих произведение количества садовых домов и верхнего порогового значения второго диапазона объемов потребления электрической энергии (мощности), приобретающие электрическую энергию (мощность) для предоставления коммунальных услуг по электроснабжению физическим лицам, имеющим право на льготы в соответствии с настоящим областным законом.

Статья 4. Основание для применения льгот

Основанием для применения льгот лицам, указанным в статье 3 настоящего областного закона, является решение органа исполнительной власти Ленинградской области в области государственного регулирования тарифов об установлении льготных тарифов.

Порядок и условия расчета размера платы за электрическую энергию с применением льготных тарифов устанавливаются нормативным правовым актом Правительства Ленинградской области.

Статья 5. Порядок компенсации выпадающих доходов гарантирующих поставщиков и энергосбытовых организаций

Компенсация выпадающих доходов гарантирующих поставщиков и энергосбытовых организаций, возникающих в результате установления льготных тарифов на территории Ленинградской области, осуществляется в виде субсидий на возмещение недополученных доходов, предоставляемых гарантирующим поставщикам и энергосбытовым организациям за счет средств областного бюджета Ленинградской области в случаях, предусмотренных областным законом об областном бюджете Ленинградской области на очередной финансовый год и на плановый период, в порядке, установленном нормативным правовым актом Правительства Ленинградской области.

Статья 6. Финансовое обеспечение реализации настоящего областного закона

Финансовое обеспечение реализации настоящего областного закона осуществляется за счет средств областного бюджета Ленинградской области в пределах бюджетных ассигнований, предусмотренных областным законом об областном бюджете Ленинградской области на очередной финансовый год и на плановый период.

Статья 7. Вступление в силу настоящего областного закона


Настоящий областной закон вступает в силу по истечении 10 дней после дня его официального опубликования, распространяется на правоотношения, возникающие с 1 января 2026 года, и действует по 31 декабря 2026 года.

Губернатор
Ленинградской области



А. Дрозденко

Санкт-Петербург
11 февраля 2026 года
№ 7-оз



№ 205213-2026-286
от 05.02.2026

ПРАВИТЕЛЬСТВО ЛЕНИНГРАДСКОЙ ОБЛАСТИ

ПОСТАНОВЛЕНИЕ

от 5 февраля 2026 года № 100

О внесении изменений в постановление Правительства Ленинградской области от 16 октября 2014 года № 465

В целях приведения нормативных правовых актов Ленинградской области в соответствие с действующим законодательством Правительство Ленинградской области **п о с т а н о в л я е т** :

1. Внести в постановление Правительства Ленинградской области от 16 октября 2014 года № 465 "О создании, вводе в эксплуатацию и функционировании региональной государственной информационной системы в области энергосбережения и повышения энергетической эффективности в Ленинградской области, а также правилах представления информации в региональную государственную информационную систему в области энергосбережения и повышения энергетической эффективности в Ленинградской области" изменения согласно приложению к настоящему постановлению.

2. Настоящее постановление вступает в силу с даты официального опубликования.

Губернатор
Ленинградской области



А.Дрозденко

Приложение
к постановлению Правительства
Ленинградской области
от 5 февраля 2026 года № 100

ИЗМЕНЕНИЯ,
которые вносятся в постановление Правительства Ленинградской области
от 16 октября 2014 года № 465

1. В пункте 5 слова "заместителя Председателя Правительства Ленинградской области по жилищно-коммунальному хозяйству, энергетике и транспорту Коваля О.С." заменить словами "вице-губернатора Ленинградской области по вопросам транспорта и развития топливно-энергетического комплекса".

2. В приложении 1 (Положение о создании и функционировании региональной государственной информационной системы в области энергосбережения и повышения энергетической эффективности в Ленинградской области):

пункт 4 дополнить абзацами следующего содержания:

"сбор, хранение и расчет плановых и фактических значений целевых показателей программы энергосбережения для государственного (муниципального) учреждения;

сбор, хранение и расчет плановых и фактических значений целевых показателей в области энергосбережения и повышения энергетической эффективности муниципальных программ.";

дополнить пунктом 9 следующего содержания:

"9. Технологические и программные средства РГИС "Энергоэффективность" располагаются на мощностях Центра обработки данных Правительства Ленинградской области."

3. В приложении 2 к Правилам (Формы представления информации в региональную государственную информационную систему в области энергоснабжения и повышения энергетической эффективности в Ленинградской области):

а) формы 12 и 13 изложить в следующей редакции:

"(Форма 12)

Плановые и фактические значения
индикаторов расчета целевых показателей в области
энергосбережения и повышения энергетической эффективности
Ленинградской области по итогам 20__ года

№ п/п	Наименование индикатора	Единица измерения	Данные за отчетный год		Источник получения информации
			план	факт	
1	2	3	4	5	6
п1	Объем валового регионального продукта	млрд руб.			Комитет экономического развития и инвестиционной деятельности Ленинградской области
п2	Потребление топливно-энергетических ресурсов (далее – ТЭР)	т.у.т.			ГКУ ЛО "ЦЭПЭ ЛО", расчет с учетом коэффициентов, приведенных в постановлении Государственного комитета Российской Федерации по статистике от 23 июня 1999 года № 46 "Об утверждении Методологических положений по расчету топливно-энергетического баланса Российской Федерации в соответствии с международной практикой"
п3	Общий объем потребления (использования) на территории Ленинградской области электрической энергии	тыс. кВт.ч			Комитет по тарифам и ценовой политике Ленинградской области
п4	Общий объем потребления (использования) на территории Ленинградской области тепловой энергии	тыс. Гкал			Комитет по тарифам и ценовой политике Ленинградской области

1	2	3	4	5	6
п5	Общий объем потребления (использования) на территории Ленинградской области горячей воды	тыс. куб. м			Комитет по тарифам и ценовой политике Ленинградской области
п6	Общий объем потребления (использования) на территории Ленинградской области холодной воды	тыс. куб. м			Комитет по тарифам и ценовой политике Ленинградской области
п7	Общий объем потребления (использования) на территории Ленинградской области природного газа	тыс. куб. м			Комитет по тарифам и ценовой политике Ленинградской области
п8	Расходы Ленинградской области на приобретение энергетических ресурсов	млрд руб.			Комитет финансов Ленинградской области
п9	Объем потребления на территории Ленинградской области электрической энергии, расчеты за которую осуществляются с использованием приборов учета	тыс. кВт.ч			Органы местного самоуправления Ленинградской области, государственные учреждения Ленинградской области
п10	Объем потребления на территории Ленинградской области тепловой энергии, расчеты за которую осуществляются с использованием приборов учета	тыс. Гкал			Органы местного самоуправления Ленинградской области, государственные учреждения Ленинградской области
п11	Объем потребления на территории Ленинградской области горячей воды, расчеты за которую осуществляются с использованием приборов учета	тыс. куб. м			Органы местного самоуправления Ленинградской области, государственные учреждения Ленинградской области
п12	Объем потребления на территории Ленинградской области холодной воды, расчеты за которую осуществляются с использованием приборов учета	тыс. куб. м			Органы местного самоуправления Ленинградской области, государственные учреждения Ленинградской области
п13	Объем потребления на территории Ленинградской области природного газа, расчеты за который осуществляются с использованием приборов учета	тыс. куб. м			Органы местного самоуправления Ленинградской области, государственные учреждения Ленинградской области

1	2	3	4	5	6
п14	Общий объем энергетических ресурсов, произведенных на территории Ленинградской области	тыс. т.у.т.			Комитет по тарифам и ценовой политике Ленинградской области
п15	Совокупный объем производства электрической энергии на территории Ленинградской области	тыс. кВт.ч			Комитет по тарифам и ценовой политике Ленинградской области
п16	Общая площадь размещения государственных учреждений Ленинградской области	кв. м			Управление делами Правительства Ленинградской области (в части арендованных учреждениями помещений у ЛО ГБУ "Недвижимость"), органы исполнительной власти Ленинградской области
п16а	Общая площадь размещения органов государственной власти Ленинградской области	кв. м			Управление делами Правительства Ленинградской области (ЛО ГБУ "Недвижимость"), ГКУ ЛО "ЦЭПЭ ЛО"
п16б	Отапливаемая площадь зданий, строений, сооружений государственных учреждений	кв. м			Управление делами Правительства Ленинградской области (в части арендованных учреждениями помещений у ЛО ГБУ "Недвижимость"), органы исполнительной власти Ленинградской области
п16с	Отапливаемая площадь зданий, строений, сооружений органов государственной власти Ленинградской области	кв. м			Управление делами Правительства Ленинградской области (ЛО ГБУ "Недвижимость"), ГКУ ЛО "ЦЭПЭ ЛО"
п17	Количество работников государственных учреждений Ленинградской области	чел.			Органы исполнительной власти Ленинградской области
п17а	Количество работников органов государственной власти Ленинградской области	чел.			Управление делами Правительства Ленинградской области (в части органов исполнительной власти Ленинградской области), ГКУ ЛО "ЦЭПЭ ЛО"
п18	Объем потребления электрической энергии в государственных учреждениях Ленинградской области	кВт.ч			Управление делами Правительства Ленинградской области (в части арендованных учреждениями помещений у ЛО ГБУ "Недвижимость"), органы исполнительной власти Ленинградской области
п18а	Объем потребления электрической энергии в органах государственной власти	кВт.ч			Управление делами Правительства Ленинградской области (ЛО ГБУ "Недвижимость"), ГКУ ЛО "ЦЭПЭ ЛО"

1	2	3	4	5	6
	Ленинградской области				
п19	Объем потребления тепловой энергии (теплоснабжение) в государственных учреждениях Ленинградской области	Гкал			Управление делами Правительства Ленинградской области (в части арендованных учреждениями помещений у ЛО ГБУ "Недвижимость"), органы исполнительной власти Ленинградской области
п19а	Объем потребления тепловой энергии (горячее водоснабжение) в государственных учреждениях Ленинградской области	Гкал			Управление делами Правительства Ленинградской области (в части арендованных учреждениями помещений у ЛО ГБУ "Недвижимость"), органы исполнительной власти Ленинградской области
п19б	Объем потребления тепловой энергии (теплоснабжение) в органах государственной власти Ленинградской области	Гкал			Управление делами Правительства Ленинградской области (ЛО ГБУ "Недвижимость"), ГКУ ЛО "ЦЭПЭ ЛО"
п19с	Объем потребления тепловой энергии (горячее водоснабжение) в органах государственной власти Ленинградской области	Гкал			Управление делами Правительства Ленинградской области (ЛО ГБУ "Недвижимость"), ГКУ ЛО "ЦЭПЭ ЛО"
п20	Объем потребления холодной воды в государственных учреждениях Ленинградской области	куб. м			Управление делами Правительства Ленинградской области (в части арендованных учреждениями помещений у ЛО ГБУ "Недвижимость"), органы исполнительной власти Ленинградской области
п20а	Объем потребления холодной воды в органах государственной власти Ленинградской области	куб. м			Управление делами Правительства Ленинградской области (ЛО ГБУ "Недвижимость"), ГКУ ЛО "ЦЭПЭ ЛО"
п21	Объем потребления горячей воды/холодной воды для приготовления горячей в государственных учреждениях Ленинградской области	куб. м			Управление делами Правительства Ленинградской области (в части арендованных учреждениями помещений у ЛО ГБУ "Недвижимость"), органы исполнительной власти Ленинградской области
п21а	Объем потребления горячей воды/холодной воды для приготовления горячей в органах государственной власти Ленинградской области	куб. м			Управление делами Правительства Ленинградской области (ЛО ГБУ "Недвижимость"), ГКУ ЛО "ЦЭПЭ ЛО"

1	2	3	4	5	6
п22	Объем потребления природного газа в государственных учреждениях Ленинградской области	куб. м			Управление делами Правительства Ленинградской области (в части арендованных учреждениями помещений у ЛО ГБУ "Недвижимость"), органы исполнительной власти Ленинградской области
п22а	Объем потребления природного газа в органах государственной власти Ленинградской области	куб. м			Управление делами Правительства Ленинградской области (ЛО ГБУ "Недвижимость"), ГКУ ЛО "ЦЭПЭ ЛО"
п23	Планируемая экономия энергетических ресурсов и воды в стоимостном выражении в результате реализации энергосервисных договоров (контрактов), заключенных органами государственной власти и государственными учреждениями Ленинградской области в отчетном периоде	тыс. руб.			Органы исполнительной власти Ленинградской области, государственные учреждения Ленинградской области
п24	Объем бюджетных ассигнований, предусмотренный в бюджете Ленинградской области на реализацию региональной программы в области энергосбережения и повышения энергетической эффективности в отчетном году	тыс. руб.			ГКУ ЛО "ЦЭПЭ ЛО"
п25	Площадь многоквартирных домов на территории Ленинградской области	кв. м			Органы местного самоуправления Ленинградской области
п26	Площадь многоквартирных домов с индивидуальными системами газового отопления на территории Ленинградской области	кв. м			Органы местного самоуправления Ленинградской области
п27	Количество жителей, проживающих в многоквартирных домах, расположенных на территории Ленинградской области	чел.			Органы местного самоуправления Ленинградской области

1	2	3	4	5	6
п28	Количество жителей, проживающих в многоквартирных домах с иными системами теплоснабжения (не индивидуальными системами газового отопления), расположенных на территории Ленинградской области	чел.			Органы местного самоуправления Ленинградской области
п29	Объем потребления (использования) тепловой энергии (теплоснабжение) в многоквартирных домах, расположенных на территории Ленинградской области	Гкал			Органы местного самоуправления Ленинградской области
п29а	Объем потребления (использования) тепловой энергии (горячее водоснабжение) в многоквартирных домах, расположенных на территории Ленинградской области	Гкал			Органы местного самоуправления Ленинградской области
п30	Объем потребления (использования) холодной воды в многоквартирных домах, расположенных на территории Ленинградской области	куб. м			Органы местного самоуправления Ленинградской области
п31	Объем потребления (использования) горячей воды в многоквартирных домах, расположенных на территории Ленинградской области	куб. м			Органы местного самоуправления Ленинградской области
п31а	Объем потребления (использования) холодной воды для приготовления горячей в многоквартирных домах, расположенных на территории Ленинградской области	куб. м			Органы местного самоуправления Ленинградской области
п32	Объем потребления (использования) электрической энергии в многоквартирных домах, расположенных на территории Ленинградской области	кВт.ч			Органы местного самоуправления Ленинградской области

1	2	3	4	5	6
п33	Объем потребления (использования) природного газа в многоквартирных домах с индивидуальными системами газового отопления, расположенных на территории Ленинградской области	тыс. куб. м			Органы местного самоуправления Ленинградской области
п34	Объем потребления (использования) природного газа в многоквартирных домах с иными системами теплоснабжения, расположенных на территории Ленинградской области	тыс. куб. м			Органы местного самоуправления Ленинградской области
п35	Суммарный объем потребления (использования) энергетических ресурсов в многоквартирных домах, расположенных на территории Ленинградской области	т.у.т.			ГКУ ЛО "ЦЭПЭ ЛО", расчет с учетом коэффициентов, приведенных в постановлении Государственного комитета Российской Федерации по статистике от 23 июня 1999 года № 46 "Об утверждении Методологических положений по расчету топливно-энергетического баланса Российской Федерации в соответствии с международной практикой"
п36	Объем потребления топлива на отпущенную электрическую энергию тепловыми электростанциями на территории Ленинградской области	т.у.т.			Комитет по тарифам и ценовой политике Ленинградской области
п37	Объем отпущенной электрической энергии тепловыми электростанциями на территории Ленинградской области	млн кВт.ч			Комитет по тарифам и ценовой политике Ленинградской области
п38	Объем потребления топлива на отпущенную тепловую энергию с коллекторов тепловых электростанций на территории Ленинградской области	т.у.т.			Комитет по тарифам и ценовой политике Ленинградской области
п39	Объем отпущенной тепловой энергии с коллекторов тепловых электростанций на территории Ленинградской области	тыс. Гкал			Комитет по тарифам и ценовой политике Ленинградской области

1	2	3	4	5	6
п40	Объем потерь электрической энергии при ее передаче по распределительным сетям на территории Ленинградской области	млн кВт.ч			Комитет по тарифам и ценовой политике Ленинградской области
п41	Общий объем переданной электрической энергии по распределительным сетям на территории Ленинградской области	млн кВт.ч			Комитет по тарифам и ценовой политике Ленинградской области
п42	Объем потребления электрической энергии для передачи тепловой энергии в системах теплоснабжения на территории Ленинградской области	тыс. кВт.ч			Органы местного самоуправления Ленинградской области
п43	Объем транспортировки теплоносителя в системе теплоснабжения на территории Ленинградской области	тыс. куб. м			Органы местного самоуправления Ленинградской области
п44	Объем потерь тепловой энергии при ее передаче на территории Ленинградской области	тыс. Гкал			Комитет по тарифам и ценовой политике Ленинградской области
п45	Общий объем переданной тепловой энергии на территории Ленинградской области	тыс. Гкал			Комитет по тарифам и ценовой политике Ленинградской области
п46	Объем потерь воды в централизованных системах водоснабжения при транспортировке на территории Ленинградской области	тыс. куб. м			Комитет по тарифам и ценовой политике Ленинградской области
п47	Объем потребления электрической энергии для передачи воды в системах водоснабжения на территории Ленинградской области	тыс. кВт.ч			Комитет по тарифам и ценовой политике Ленинградской области
п48	Объем потребления электрической энергии в системах водоотведения на территории Ленинградской области	тыс. кВт.ч			Комитет по тарифам и ценовой политике Ленинградской области
п49	Общий объем водоотведенной воды на территории Ленинградской области	куб. м			Комитет по тарифам и ценовой политике Ленинградской области

1	2	3	4	5	6
п50	Объем потребления электрической энергии в системах уличного освещения на территории Ленинградской области	кВт.ч			Органы местного самоуправления Ленинградской области
п51	Общая площадь уличного освещения территории Ленинградской области на конец года	кв. м			Органы местного самоуправления Ленинградской области
п52	Количество энергоэффективных (светодиодных) источников света в системах уличного освещения на территории Ленинградской области	шт.			Органы местного самоуправления Ленинградской области
п53	Общее количество источников света в системах уличного освещения на территории Ленинградской области	шт.			Органы местного самоуправления Ленинградской области
п54	Общее количество закупленных в отчетном периоде осветительных приборов в соответствии с государственными закупками для внутреннего освещения государственных учреждений, в том числе:	шт.			Органы исполнительной власти Ленинградской области
п54а	Количество ламп светодиодных (заменяемый источник освещения) в государственных учреждениях	шт.			Органы исполнительной власти Ленинградской области
п54б	Количество светильников светодиодных со светодиодными лентами (источник освещения с незаменимыми лампами) в государственных учреждениях	шт.			Органы исполнительной власти Ленинградской области
п55	Общее количество действующих (установленных с учетом закупленных в отчетном периоде) осветительных приборов для внутреннего освещения в государственных учреждениях, в том числе:	шт.			Органы исполнительной власти Ленинградской области

1	2	3	4	5	6
п55а	Общее количество действующих (установленных с учетом закупленных в отчетном периоде) светодиодных источников света в государственных учреждениях:	шт.			Органы исполнительной власти Ленинградской области
п55а1	Количество ламп светодиодных (заменяемый источник освещения) в государственных учреждениях	шт.			Органы исполнительной власти Ленинградской области
п55а2	Количество светодиодных светильников со светодиодными лентами (источник освещения с незаменяемыми лампами) в государственных учреждениях	шт.			Органы исполнительной власти Ленинградской области
п55б	Количество ламп накаливания в государственных учреждениях	шт.			Органы исполнительной власти Ленинградской области
п55с	Количество ламп газоразрядных (в т.ч. люминесцентных) в государственных учреждениях	шт.			Органы исполнительной власти Ленинградской области
п55д	Количество ламп галогеновых в государственных учреждениях	шт.			Органы исполнительной власти Ленинградской области
п55е	Количество иных осветительных приборов внутреннего освещения в государственных учреждениях	шт.			Органы исполнительной власти Ленинградской области
п56	Число зданий государственных учреждений, оборудованных автоматизированным индивидуальным тепловым пунктом с погодным часовым регулированием (АИТП)	шт.			Органы исполнительной власти Ленинградской области
п57	Число зданий государственных учреждений, оборудованных автоматизированным индивидуальным тепловым пунктом (ИТП)	шт.			Органы исполнительной власти Ленинградской области
п58	Общее количество закупленных в отчетном периоде осветительных приборов	шт.			Управление делами Правительства Ленинградской области (ЛЮ ГБУ "Недвижимость"), ГКУ ЛО "ЦЭПЭ ЛО"

1	2	3	4	5	6
	в соответствии с государственными и закупками для внутреннего освещения зданий органов государственной власти, в том числе:				
п58а	Количество ламп светодиодных (заменяемый источник освещения) в органах государственной власти	шт.			Управление делами Правительства Ленинградской области (ЛО ГБУ "Недвижимость"), ГКУ ЛО "ЦЭПЭ ЛО"
п58б	Количество светильников светодиодных со светодиодными лентами (источник освещения с незаменяемыми лампами) в органах государственной власти	шт.			Управление делами Правительства Ленинградской области (ЛО ГБУ "Недвижимость"), ГКУ ЛО "ЦЭПЭ ЛО"
п59	Общее количество действующих (установленных с учетом закупленных в отчетном периоде) осветительных приборов для внутреннего освещения в органах государственной власти, в том числе:	шт.			Управление делами Правительства Ленинградской области (ЛО ГБУ "Недвижимость"), ГКУ ЛО "ЦЭПЭ ЛО"
п59а	Общее количество действующих (установленных с учетом закупленных в отчетном периоде) светодиодных источников света в органах государственной власти	шт.			Управление делами Правительства Ленинградской области (ЛО ГБУ "Недвижимость"), ГКУ ЛО "ЦЭПЭ ЛО"
п59а1	Количество ламп светодиодных (заменяемый источник освещения) в органах государственной власти	шт.			Управление делами Правительства Ленинградской области (ЛО ГБУ "Недвижимость"), ГКУ ЛО "ЦЭПЭ ЛО"
п59а2	Количество светодиодных светильников со светодиодными лентами (источник освещения с незаменяемыми лампами) в органах государственной власти	шт.			Управление делами Правительства Ленинградской области (ЛО ГБУ "Недвижимость"), ГКУ ЛО "ЦЭПЭ ЛО"
п59б	Количество ламп накаливания в органах государственной власти	шт.			Управление делами Правительства Ленинградской области (ЛО ГБУ "Недвижимость"), ГКУ ЛО "ЦЭПЭ ЛО"

1	2	3	4	5	6
п59с	Количество ламп газоразрядных (в т.ч. люминесцентных) в органах государственной власти	шт.			Управление делами Правительства Ленинградской области (ЛО ГБУ "Недвижимость"), ГКУ ЛО "ЦЭПЭ ЛО"
п59д	Количество ламп галогеновых в органах государственной власти	шт.			Управление делами Правительства Ленинградской области (ЛО ГБУ "Недвижимость"), ГКУ ЛО "ЦЭПЭ ЛО"
п59е	Количество иных осветительных приборов внутреннего освещения в органах государственной власти	шт.			Управление делами Правительства Ленинградской области (ЛО ГБУ "Недвижимость"), ГКУ ЛО "ЦЭПЭ ЛО"
п60	Число зданий органов государственной власти, оборудованных автоматизированным индивидуальным тепловым пунктом с погодным часовым регулированием (АИТП)	шт.			Управление делами Правительства Ленинградской области (ЛО ГБУ "Недвижимость"), ГКУ ЛО "ЦЭПЭ ЛО"
п61	Число зданий органов государственной власти, оборудованных автоматизированным индивидуальным тепловым пунктом (ИТП)	шт.			Управление делами Правительства Ленинградской области (ЛО ГБУ "Недвижимость"), ГКУ ЛО "ЦЭПЭ ЛО"

(Форма 13)

Плановые и фактические значения
индикаторов расчета целевых показателей программы энергосбережения государственного (муниципального)
учреждения Ленинградской области (ежеквартальная)

№ п/п	Наименование индикатора	Единица измерения	1 квартал		2 квартал		3 квартал		4 квартал		Год	
			план	факт*	план	факт*	план	факт*	план	факт*	план	факт**
1	2	3	4	5	6	7	8	9	10	11	12	13
п1	Общая площадь зданий, строений, сооружений учреждения	кв. м										

1	2	3	4	5	6	7	8	9	10	11	12	13
п1а	Отапливаемая площадь зданий, строений, сооружений учреждения	кв. м										
п2	Количество человек, использующих энергетические ресурсы в учреждении, в том числе:	чел.										
п2а	количество сотрудников учреждения, использующих энергетические ресурсы в учреждении	чел.										
п2б	количество иных лиц, использующих энергетические ресурсы в учреждении	чел.										
п3	Тариф на электроэнергию, в том числе НДС	руб./кВт.ч										
п4	Тариф на тепловую энергию (теплоснабжение), в том числе НДС	руб./Гкал										
п4а	Тариф на тепловую энергию (горячее водоснабжение), в том числе НДС	руб./Гкал										
п5	Тариф на холодную воду, в том числе НДС	руб./куб. м										
п5а	Тариф на водоотведение, в том числе НДС	руб./куб. м										
п6	Тариф на природный газ, в том числе НДС	руб./куб. м										
п7	Потребление электрической энергии в натуральном выражении	кВт.ч										

1	2	3	4	5	6	7	8	9	10	11	12	13
п8	Потребление электрической энергии в стоимостном выражении	руб.										
п9	Потребление электрической энергии с использованием приборов учета энергоресурсов	кВт.ч										
п10	Потребление тепловой энергии (теплоснабжение) в натуральном выражении	Гкал										
п10а	Потребление тепловой энергии (горячее водоснабжение) в натуральном выражении	Гкал										
п11	Потребление тепловой энергии (теплоснабжение) в стоимостном выражении	руб.										
п11а	Потребление тепловой энергии (горячее водоснабжение) в стоимостном выражении	руб.										
п12	Потребление тепловой энергии (теплоснабжение) с использованием приборов учета энергоресурсов	Гкал										
п13	Потребление холодной воды в натуральном выражении	куб. м										
п13а	Водоотведение в натуральном выражении	куб. м										
п14	Потребление холодной воды в стоимостном выражении	руб.										
п14а	Водоотведение в стоимостном выражении	руб.										

1	2	3	4	5	6	7	8	9	10	11	12	13
п15	Потребление холодной воды с использованием приборов учета энергоресурсов	куб. м										
п16	Потребление природного газа в натуральном выражении	куб. м										
п17	Потребление природного газа в стоимостном выражении	руб.										
п18	Потребление природного газа с использованием приборов учета энергоресурсов	куб. м										
п19	Общий объем затрат учреждения	тыс. руб.										
п20	Потребление горячей воды/холодной воды для приготовления горячей в натуральном выражении	куб. м										
п21	Потребление горячей воды/холодной воды для приготовления горячей в стоимостном выражении	руб.										
п22	Потребление горячей воды/холодной воды для приготовления горячей с использованием приборов учета энергоресурсов	куб. м										
п23	Объем затрат государственного (муниципального) учреждения Ленинградской области на приобретение топливно-энергетических ресурсов и воды за счет средств областного (местного) бюджета (включая	тыс. руб.										

1	2	3	4	5	6	7	8	9	10	11	12	13
	затраты на водоотведение, потребление угля, мазута, горюче-смазочных материалов и др.)											
п24	Количество энергосервисных договоров (контрактов), заключенных государственными, муниципальными заказчиками в отчетном периоде	шт.										
п25	Тариф на горячую воду (холодную воду для приготовления горячей), в том числе НДС	руб./куб. м										
п26	Планируемая экономия энергетических ресурсов и воды в стоимостном выражении в результате реализации энергосервисных договоров (контрактов), заключенных муниципальными учреждениями в отчетном периоде	тыс. руб.										
п27	Количество транспортных средств, используемых государственными и муниципальными учреждениями Ленинградской области, в отношении которых проведены мероприятия по энергосбережению и повышению энергетической эффективности, в том числе по замещению	шт.										

1	2	3	4	5	6	7	8	9	10	11	12	13
	бензина и дизельного топлива, используемых транспортными средствами в качестве моторного топлива, природным газом, газовыми смесями и сжиженным углеводородным газом, используемыми в качестве моторного топлива											
п28	Количество транспортных средств с автономным источником электрического питания, используемых государственными и муниципальными учреждениями Ленинградской области	шт.										
п29	Количество зданий, строений, сооружений, занимаемых государственными и муниципальными учреждениями Ленинградской области, в том числе:	шт.										
п29а	Количество зданий, строений, сооружений, занимаемых государственными и муниципальными учреждениями Ленинградской области, находящихся в собственности государственного сектора:	шт.										
п29а1	из них полностью оснащены приборами учета всех используемых энергетических ресурсов	шт.										

1	2	3	4	5	6	7	8	9	10	11	12	13
п29a2	из них потребление используемых энергетических ресурсов рассчитывается расчетным способом	шт.										
п29b	Количество зданий, строений, сооружений, занимаемых государственными и муниципальными учреждениями Ленинградской области, находящихся в собственности муниципального сектора:	шт.										
п29b1	из них полностью оснащены приборами учета всех используемых энергетических ресурсов	шт.										
п29b2	из них потребление используемых энергетических ресурсов рассчитывается расчетным способом	шт.										
п29c	Количество зданий, строений, сооружений, занимаемых государственными и муниципальными учреждениями Ленинградской области, находящихся в собственности частного сектора:	шт.										
п29c1	из них полностью оснащены приборами учета всех используемых энергетических ресурсов	шт.										

1	2	3	4	5	6	7	8	9	10	11	12	13
п29с2	из них потребление используемых энергетических ресурсов рассчитывается расчетным способом	шт.										
п30	Общее количество закупленных в отчетном периоде осветительных приборов в соответствии с государственными и муниципальными закупками для внутреннего освещения, в том числе:	шт.										
п30а	Количество ламп светодиодных (заменяемый источник освещения)	шт.										
п30б	Количество светильников светодиодных со светодиодными лентами (источник освещения с незаменяемыми лампами)	шт.										
п31	Общее количество действующих (установленных с учетом закупленных в отчетном периоде) осветительных приборов для внутреннего освещения, в том числе:	шт.										
п31а	Общее количество действующих (установленных с учетом закупленных в отчетном периоде) светодиодных источников света:	шт.										
п31а1	Количество ламп светодиодных (заменяемый источник освещения)	шт.										

1	2	3	4	5	6	7	8	9	10	11	12	13
п31а2	Количество светодиодных светильников со светодиодными лентами (источник освещения с незаменяемыми лампами)	шт.										
п31b	Количество ламп накаливания	шт.										
п31с	Количество ламп газоразрядных (в т.ч. люминесцентных)	шт.										
п31d	Количество ламп галогеновых	шт.										
п31e	Количество иных осветительных приборов внутреннего освещения	шт.										
п32	Число зданий бюджетных учреждений, оборудованных автоматизированным индивидуальным тепловым пунктом с погодным часовым регулированием (АИТП)	шт.										
п33	Число зданий бюджетных учреждений, оборудованных автоматизированным индивидуальным тепловым пунктом (ИТП)	шт.										

* По объемам потребления энергетических ресурсов (п7, п9, п10, п10а, п12, п13, п13а, п15, п16, п18, п20, п22) форма 13 представляется ежеквартально по фактическим показателям.

** Годовые показатели формы 13 представляются в разрезе плановых и фактических значений.";

б) формы 15 – 18 изложить в следующей редакции:

"(Форма 15)

Плановые и фактические значения
целевых показателей в области энергосбережения и повышения энергетической эффективности
Ленинградской области по итогам 20__ года

№ п/п	Наименование целевого показателя	Единица измерения	Формула расчета	Данные за отчетный год	
				план	факт
1	2	3	4	5	6
1. Значения общих целевых показателей					
1.1	Энергоемкость валового регионального продукта Ленинградской области для фактических условий	т.у.т./млн руб.	$P.2^* / P.1^*$		
1.2	Отношение расходов на приобретение энергетических ресурсов к объему валового регионального продукта Ленинградской области	проц.	$P.8^* / P.1^* \times 100\%$		
1.3	Доля объема электрической энергии, расчеты за которую осуществляются с использованием приборов учета, в общем объеме электрической энергии, потребляемой (используемой) на территории Ленинградской области	проц.	$P.9^* / P.3^* \times 100\%$		
1.4	Доля объема тепловой энергии, расчеты за которую осуществляются с использованием приборов учета, в общем объеме тепловой энергии, потребляемой (используемой) на территории Ленинградской области	проц.	$P.10^* / P.4^* \times 100\%$		
1.5	Доля объема холодной воды, расчеты за которую осуществляются с использованием приборов учета, в общем объеме воды, потребляемой (используемой) на территории Ленинградской области	проц.	$P.12^* / P.6^* \times 100\%$		
1.6	Доля объема горячей воды, расчеты за которую осуществляются с использованием приборов учета, в общем объеме воды,	проц.	$P.11^* / P.5^* \times 100\%$		

1	2	3	4	5	6
	потребляемой (используемой) на территории Ленинградской области				
1.7	Доля объема природного газа, расчеты за который осуществляются с использованием приборов учета, в общем объеме природного газа, потребляемого (используемого) на территории Ленинградской области	проц.	$P.13^* / P.7^* \times 100\%$		
2. Значения целевых показателей в государственном секторе					
2.1	Удельный расход электрической энергии на снабжение органов государственной власти Ленинградской области и государственных учреждений Ленинградской области (в расчете на 1 кв. м общей площади)	кВт.ч/кв. м	$(P.18a^* + P.7^{**}) / (P.16a^* + P.1^{**})$		
2.2	Удельный расход тепловой энергии на снабжение органов государственной власти Ленинградской области и государственных учреждений Ленинградской области (в расчете на 1 кв. м отапливаемой площади)	Гкал/кв. м	$(P.19b^* + P.10^{**}) / (P.16c^* + P.1a^{**})$		
2.3	Удельный расход холодной воды на снабжение органов государственной власти Ленинградской области и государственных учреждений Ленинградской области (в расчете на 1 чел.)	куб. м/чел.	$(P.20a^* + P.13^{**}) / (P.17a^* + P.2a^{**})$		
2.4	Удельный расход горячей воды на снабжение органов государственной власти Ленинградской области и государственных учреждений Ленинградской области (в расчете на 1 чел.)	куб. м/чел.	$(P.21a^* + P.20^{**}) / (P.17a^* + P.2a^{**})$		
2.5	Удельный расход природного газа на снабжение органов государственной власти Ленинградской области и государственных учреждений Ленинградской области (в расчете на 1 чел.)	куб. м/чел.	$(P.22a^* + P.16^{**}) / (P.17a^* + P.2a^{**})$		
2.6	Отношение экономии энергетических ресурсов и воды в стоимостном выражении, достижение которой планируется в результате реализации энергосервисных договоров (контрактов), заключенных органами государственной власти	проц.	$P.23^* / P.24^* \times 100\%$		

1	2	3	4	5	6
	Ленинградской области и государственными учреждениями Ленинградской области, к общему объему финансирования региональной программы				
2.7	Удельный расход тепловой энергии зданиями и помещениями учебно-воспитательного назначения государственных учреждений Ленинградской области (в расчете на 1 кв. м общей площади)	Гкал/кв. м	П.19* Комитет по образованию ЛО / П.16* Комитет по образованию ЛО		
2.8	Удельный расход электрической энергии зданиями и помещениями учебно-воспитательного назначения государственных учреждений Ленинградской области	кВт.ч/кв. м	П.18* Комитет по образованию ЛО / П.16* Комитет по образованию ЛО		
2.9	Удельный расход тепловой энергии зданиями и помещениями здравоохранения и социального обслуживания населения государственных учреждений Ленинградской области (в расчете на 1 кв. м общей площади)	Гкал/кв. м	П.19* Комитет по здравоохранению ЛО + П.19* Комитет по социальной защите населения ЛО / П.16* Комитет по здравоохранению ЛО + П.16* Комитет по социальной защите населения ЛО		
2.10	Удельный расход электрической энергии зданиями и помещениями здравоохранения и социального обслуживания населения государственных учреждений Ленинградской области (в расчете на 1 кв. м общей площади)	кВт.ч/кв. м	П.18* Комитет по здравоохранению ЛО + П.18* Комитет по социальной защите населения ЛО / П.16* Комитет по здравоохранению ЛО + П.16* Комитет по социальной защите населения ЛО		
3. Значения целевых показателей в жилищном фонде					
3.1	Удельный расход тепловой энергии в многоквартирных домах (в расчете на 1 кв. м общей площади)	Гкал/кв. м	П.29* / П.25*		

1	2	3	4	5	6
3.2	Удельный расход холодной воды в многоквартирных домах (в расчете на 1 жителя)	куб. м/чел.	$P.30^* / P.27^*$		
3.3	Удельный расход горячей воды в многоквартирных домах (в расчете на 1 жителя)	куб. м/чел.	$(P.31^* + P.31a^*) / P.27^*$		
3.4	Удельный расход электрической энергии в многоквартирных домах (в расчете на 1 кв. м общей площади)	кВт.ч/кв. м	$P.32^* / P.25^*$		
3.5	Удельный расход природного газа в многоквартирных домах с индивидуальными системами газового отопления (в расчете на 1 кв. м общей площади)	тыс. куб. м/чел.	$P.33^* / P.26^*$		
3.6	Удельный расход природного газа в многоквартирных домах с иными системами теплоснабжения (в расчете на 1 жителя)	тыс. куб. м/чел.	$P.34^* / P.28^*$		
3.7	Удельный суммарный расход энергетических ресурсов в многоквартирных домах	т.у.т./кв. м	$P.35^* / P.25^*$		
3.8	Доля многоквартирных домов, оснащенных коллективными (общедомовыми) приборами учета используемых энергетических ресурсов по видам коммунальных ресурсов, в общем числе многоквартирных домов на территории Ленинградской области:				
3.8a	из них оснащены коллективными (общедомовыми) приборами учета холодного водоснабжения	проц.	$P.55a^{***} / (P.55a^{***} + P.56a^{***}) \times 100\%$		
3.8b	из них оснащены коллективными (общедомовыми) приборами учета горячего водоснабжения	проц.	$P.55b^{***} / (P.55b^{***} + P.56b^{***}) \times 100\%$		
3.8c	из них оснащены коллективными (общедомовыми) приборами учета тепловой энергии	проц.	$P.55c^{***} / (P.55c^{***} + P.56c^{***}) \times 100\%$		
3.8d	из них оснащены коллективными (общедомовыми) приборами учета электрической энергии	проц.	$P.55d^{***} / (P.55d^{***} + P.56d^{***}) \times 100\%$		
3.8e	из них оснащены коллективными (общедомовыми) приборами учета газа	проц.	$P.55e^{***} / (P.55e^{***} + P.56e^{***}) \times 100\%$		
3.9	Доля жилых, нежилых помещений в многоквартирных домах, жилых домах (домовладениях), оснащенных индивидуальными приборами учета используемых энергетических ресурсов				

1	2	3	4	5	6
	по видам коммунальных ресурсов, в общем числе жилых, нежилых помещений в многоквартирных домах, жилых домах (домовладениях) на территории Ленинградской области:				
3.9a	из них оснащены приборами учета холодного водоснабжения	проц.	$\frac{П.57a^{***}}{П.57a^{***} + П.58a^{***}} \times 100\%$		
3.9b	из них оснащены приборами учета горячего водоснабжения	проц.	$\frac{П.57b^{***}}{П.57b^{***} + П.58b^{***}} \times 100\%$		
3.9c	из них оснащены приборами учета тепловой энергии	проц.	$\frac{П.57c^{***}}{П.57c^{***} + П.58c^{***}} \times 100\%$		
3.9d	из них оснащены приборами учета электрической энергии	проц.	$\frac{П.57d^{***}}{П.57d^{***} + П.58d^{***}} \times 100\%$		
3.9e	из них оснащены приборами учета газа	проц.	$\frac{П.57e^{***}}{П.57e^{***} + П.58e^{***}} \times 100\%$		
4. Значения целевых показателей в промышленности, энергетике и системах коммунальной инфраструктуры					
4.1	Удельный расход топлива на отпуск электрической энергии тепловыми электростанциями	т.у.т./млн кВт.ч	$\frac{П.36^*}{П.37^*}$		
4.2	Удельный расход топлива на отпущенную тепловую энергию с коллекторов тепловых электростанций	т.у.т./тыс. Гкал	$\frac{П.38^*}{П.39^*}$		
4.3	Доля потерь электрической энергии при ее передаче по распределительным сетям в общем объеме переданной электрической энергии	проц.	$\frac{П.40^*}{П.41^*} \times 100\%$		
4.4	Удельный расход электрической энергии, используемой при передаче тепловой энергии в системах теплоснабжения	тыс. кВт.ч/куб. м	$\frac{П.42^*}{П.43^*}$		
4.5	Доля потерь тепловой энергии при ее передаче в общем объеме переданной тепловой энергии	проц.	$\frac{П.44^*}{П.45^*} \times 100\%$		
4.6	Доля потерь воды в централизованных системах водоснабжения при транспортировке в общем объеме воды, поданной в водопроводную сеть на территории Ленинградской области	проц.	$\frac{П.46^*}{П.5^* + П.6^* + П.46^*} \times 100\%$		
4.7	Удельный расход электрической энергии, используемой для передачи (транспортировки) воды в системах водоснабжения (на 1 куб. м)	тыс. кВт.ч/куб. м	$\frac{П.47^*}{П.5^* + П.6^* + П.46^*}$		

1	2	3	4	5	6
4.8	Удельный расход электрической энергии, используемой в системах водоотведения (на 1 куб. м)	тыс. кВт.ч/куб. м	П.48* / П.49*		
4.9	Удельный расход электрической энергии в системах уличного освещения (на 1 кв. м освещаемой площади с уровнем освещенности, соответствующим установленным нормативам)	кВт.ч/кв. м	П.50* / П.51*		
4.10	Доля энергоэффективных (светодиодных) источников света в системах уличного освещения на территории Ленинградской области	проц.	$(П.52^* / П.53^*) \times 100\%$		
4.11	Количество энергосервисных договоров (контрактов), заключенных на территории Ленинградской области в отчетном периоде	шт.	П.22***		
5. Значения целевых показателей в транспортном комплексе					
5.1	Количество высокоэкономичных по использованию моторного топлива и электрической энергии (в том числе относящихся к объектам с высоким классом энергетической эффективности) транспортных средств, относящихся к общественному транспорту, регулирование тарифов на услуги по перевозке на котором осуществляется в Ленинградской области	шт.	П.48***		
5.2	Количество транспортных средств, использующих природный газ, газовые смеси, сжиженный углеводородный газ в качестве моторного топлива, регулирование тарифов на услуги по перевозке на которых осуществляется в Ленинградской области	шт.	П.50***		
5.3	Количество транспортных средств с автономным источником электрического питания, используемых в Ленинградской области	шт.	П.53***		
5.4	Количество электромобилей легковых с автономным источником электрического питания, зарегистрированных на территории Ленинградской области	шт.	П.54***		
5.5	Количество транспортных средств с автономным источником электрического питания, относящихся к общественному	шт.	П.51***		

1	2	3	4	5	6
	транспорту, регулирование тарифов на услуги по перевозке на которых осуществляется в Ленинградской области				

* Для расчета используются соответствующие значения по соответствующим строкам формы 12 приложения 2 к Правилам.

** Для расчета используются суммарные значения по соответствующим годовым индикаторам формы 13 приложения 2 к Правилам (отчеты государственных (муниципальных) учреждений со статусом "Принят").

*** Для расчета используются суммарные значения по соответствующим индикаторам формы 16 приложения 2 к Правилам (отчеты администраций муниципальных районов, муниципального округа, городского округа со статусом "Принят").

(Форма 16)

Плановые и фактические значения
индикаторов расчета целевых показателей муниципальных программ
по итогам 20__ года

№ п/п	Наименование индикатора	Единица измерения	Данные за отчетный год	
			план	факт
1	2	3	4	5
п1	Объем потребления (использования) на территории муниципального образования электрической энергии, расчеты за которую осуществляются с использованием приборов учета	тыс. кВт.ч		
п2	Общий объем потребления (использования) на территории муниципального образования электрической энергии	тыс. кВт.ч		
п3	Объем потребления (использования) на территории муниципального образования тепловой энергии, расчеты за которую осуществляются с использованием приборов учета	Гкал		
п4	Общий объем потребления (использования) на территории муниципального образования тепловой энергии	Гкал		
п5	Объем потребления (использования) на территории муниципального образования холодной воды, расчеты за которую осуществляются с использованием приборов учета	тыс. куб. м		
п6	Общий объем потребления (использования) на территории муниципального образования холодной воды	тыс. куб. м		

1	2	3	4	5
п7	Объем потребления (использования) на территории муниципального образования горячей воды, расчеты за которую осуществляются с использованием приборов учета	тыс. куб. м		
п8	Общий объем потребления (использования) на территории муниципального образования горячей воды	тыс. куб. м		
п9	Объем потребления (использования) на территории муниципального образования природного газа, расчеты за который осуществляются с использованием приборов учета	тыс. куб. м		
п10	Общий объем потребления (использования) на территории муниципального образования природного газа	тыс. куб. м		
п11	Объем производства энергетических ресурсов с использованием возобновляемых источников энергии и(или) вторичных энергетических ресурсов на территории муниципального образования	т.у.т.		
п12	Общий объем энергетических ресурсов, произведенных на территории муниципального образования	т.у.т.		
п13	Объем потребления электрической энергии в муниципальных учреждениях	кВт.ч		
п13а	Объем потребления электрической энергии в органах местного самоуправления (без учета объема потребления в системах уличного освещения)	кВт.ч		
п14	Площадь размещения муниципальных учреждений	кв. м		
п14а	Отапливаемая площадь зданий, строений, сооружений муниципальных учреждений	кв. м		
п14б	Площадь размещения органов местного самоуправления	кв. м		
п14с	Отапливаемая площадь зданий, строений, сооружений органов местного самоуправления	кв. м		
п15	Объем потребления тепловой энергии (теплоснабжение) в муниципальных учреждениях	Гкал		
п15а	Объем потребления тепловой энергии (горячее водоснабжение) в муниципальных учреждениях	Гкал		
п15б	Объем потребления тепловой энергии (теплоснабжение) в органах местного самоуправления	Гкал		
п15с	Объем потребления тепловой энергии (горячее водоснабжение) в органах местного самоуправления	Гкал		
п16	Объем потребления холодной воды в муниципальных учреждениях	куб. м		
п16а	Объем потребления холодной воды в органах местного самоуправления	куб. м		
п16б	Объем водоотведения в муниципальных учреждениях	куб. м		
п16с	Объем водоотведения в органах местного самоуправления	куб. м		
п17	Количество работников муниципальных учреждений	чел.		
п17а	Количество работников органов местного самоуправления	чел.		

1	2	3	4	5
п18	Объем потребления горячей воды/холодной воды для приготовления горячей в муниципальных учреждениях	куб. м		
п18а	Объем потребления горячей воды/холодной воды для приготовления горячей в органах местного самоуправления	куб. м		
п19	Объем потребления природного газа в муниципальных учреждениях	куб. м		
п19а	Объем потребления природного газа в органах местного самоуправления	куб. м		
п20	Планируемая экономия энергетических ресурсов и воды в стоимостном выражении в результате реализации энергосервисных договоров (контрактов), заключенных органами местного самоуправления и муниципальными учреждениями в отчетном периоде	тыс. руб.		
п21	Объем бюджетных ассигнований, предусмотренный в местном бюджете на реализацию муниципальной программы в области энергосбережения и повышения энергетической эффективности в отчетном периоде (финансирование муниципальных программ/подпрограмм в области энергосбережения и повышения энергоэффективности, программ/подпрограмм ГП/СП, мероприятий по энергосбережению и повышению энергоэффективности в отраслевых программах/подпрограммах ЖКХ, сферы образования)	тыс. руб.		
п22	Количество энергосервисных договоров (контрактов), заключенных органами местного самоуправления и муниципальными учреждениями в отчетном периоде	шт.		
п23	Объем потребления (использования) тепловой энергии (теплоснабжение) в многоквартирных домах, расположенных на территории муниципального образования	Гкал		
п23а	Объем потребления (использования) тепловой энергии (горячее водоснабжение) в многоквартирных домах, расположенных на территории муниципального образования	Гкал		
п24	Общая площадь многоквартирных домов на территории муниципального образования	кв. м		
п25	Площадь многоквартирных домов с индивидуальными системами газового отопления на территории муниципального образования	кв. м		
п25а	Число многоквартирных домов, оснащенных АИТП и ИТП:	шт.		
п25а1	из них оснащено АИТП	шт.		
п25а2	из них оснащено ИТП	шт.		
п25б	Число многоквартирных домов, где целесообразно применять АИТП	шт.		
п26	Объем потребления (использования) холодной воды в многоквартирных домах, расположенных на территории муниципального образования	куб. м		

1	2	3	4	5
п27	Количество жителей, проживающих в многоквартирных домах, расположенных на территории муниципального образования	чел.		
п28	Количество жителей, проживающих в многоквартирных домах с иными системами теплоснабжения, на территории муниципального образования	чел.		
п29	Объем потребления (использования) горячей воды в многоквартирных домах, расположенных на территории муниципального образования	куб. м		
п29а	Объем потребления (использования) холодной воды для приготовления горячей в многоквартирных домах, расположенных на территории муниципального образования	куб. м		
п30	Объем потребления (использования) электрической энергии в многоквартирных домах, расположенных на территории муниципального образования	кВт.ч		
п31	Объем потребления (использования) природного газа в многоквартирных домах с индивидуальными системами газового отопления, расположенных на территории муниципального образования	тыс. куб. м		
п32	Объем природного газа, потребляемого (используемого) в многоквартирных домах с иными системами теплоснабжения, расположенных на территории муниципального образования	тыс. куб. м		
п33	Суммарный объем потребления (использования) энергетических ресурсов в многоквартирных домах, расположенных на территории муниципального образования	т.у.т.		
п34	Объем потребления топлива на выработку тепловой энергии тепловыми электростанциями на территории муниципального образования	т.у.т.		
п35	Объем выработки тепловой энергии тепловыми электростанциями на территории муниципального образования	млн Гкал		
п36	Объем потребления топлива на выработку тепловой энергии котельными на территории муниципального образования	т.у.т.		
п37	Объем выработки тепловой энергии котельными на территории муниципального образования	Гкал		
п38	Объем потребления электрической энергии для передачи тепловой энергии в системах теплоснабжения на территории муниципального образования	тыс. кВт.ч		
п39	Объем транспортировки теплоносителя в системе теплоснабжения на территории муниципального образования	тыс. куб. м		
п40	Объем потерь тепловой энергии при ее передаче на территории муниципального образования	Гкал		
п41	Общий объем передаваемой тепловой энергии на территории муниципального образования	Гкал		

1	2	3	4	5
п42	Объем потерь воды в централизованных системах водоснабжения при транспортировке на территории муниципального образования	тыс. куб. м		
п43	Объем потребления электрической энергии для передачи воды в системах водоснабжения на территории муниципального образования	тыс. кВт.ч		
п44	Объем потребления электрической энергии в системах водоотведения на территории муниципального образования	тыс. кВт.ч		
п45	Общий объем водоотведенной воды на территории муниципального образования	куб. м		
п46	Объем потребления электрической энергии в системах уличного освещения на территории муниципального образования	кВт.ч		
п47	Общая площадь уличного освещения территории муниципального образования на конец года	кв. м		
п47а	Количество энергоэффективных (светодиодных) источников света в системах уличного освещения на территории муниципального образования	шт.		
п47б	Общее количество источников света в системах уличного освещения на территории муниципального образования	шт.		
п48	Количество высокоэкономичных по использованию моторного топлива и электрической энергии (в том числе относящихся к объектам с высоким классом энергетической эффективности) транспортных средств, относящихся к общественному транспорту, регулирование тарифов на услуги по перевозке на котором осуществляется муниципальным образованием	шт.		
п49	Количество транспортных средств, относящихся к общественному транспорту, регулирование тарифов на услуги по перевозке на котором осуществляется муниципальным образованием, в отношении которых проведены мероприятия по энергосбережению и повышению энергетической эффективности, в том числе по замещению бензина и дизельного топлива, используемых транспортными средствами в качестве моторного топлива, природным газом, газовыми смесями, сжиженным углеводородным газом, используемыми в качестве моторного топлива, и электрической энергией	шт.		
п50	Количество транспортных средств, использующих природный газ, газовые смеси, сжиженный углеводородный газ в качестве моторного топлива, регулирование тарифов на услуги по перевозке на которых осуществляется муниципальным образованием	шт.		
п51	Количество транспортных средств с автономным источником электрического питания, относящихся к общественному транспорту, регулирование тарифов на услуги по перевозке на которых осуществляется муниципальным образованием	шт.		

1	2	3	4	5
п52	Количество транспортных средств, используемых органами местного самоуправления, муниципальными учреждениями, муниципальными унитарными предприятиями, в отношении которых проведены мероприятия по энергосбережению и повышению энергетической эффективности, в том числе по замещению бензина и дизельного топлива, используемых транспортными средствами в качестве моторного топлива, природным газом, газовыми смесями и сжиженным углеводородным газом, используемыми в качестве моторного топлива	шт.		
п53	Количество транспортных средств с автономным источником электрического питания, используемых органами местного самоуправления, муниципальными учреждениями и муниципальными унитарными предприятиями	шт.		
п54	Количество электромобилей легковых с автономным источником электрического питания, зарегистрированных на территории муниципального образования	шт.		
п55	Число многоквартирных домов, расположенных на территории муниципального образования, оснащенных коллективными (общедомовыми) приборами учета потребляемого ресурса:			
п55а	из них оснащены коллективными (общедомовыми) приборами учета холодного водоснабжения	шт.		
п55б	из них оснащены коллективными (общедомовыми) приборами учета горячего водоснабжения	шт.		
п55с	из них оснащены коллективными (общедомовыми) приборами учета тепловой энергии	шт.		
п55д	из них оснащены коллективными (общедомовыми) приборами учета электрической энергии	шт.		
п55е	из них оснащены коллективными (общедомовыми) приборами учета газа	шт.		
п56	Число многоквартирных домов, расположенных на территории муниципального образования, в которых имеется потребность в оснащении приборами учета потребляемого коммунального ресурса:			
п56а	из них потребность в оснащении приборами учета холодного водоснабжения	шт.		
п56б	из них потребность в оснащении приборами учета горячего водоснабжения	шт.		
п56с	из них потребность в оснащении приборами учета тепловой энергии	шт.		
п56д	из них потребность в оснащении приборами учета электрической энергии	шт.		
п56е	из них потребность в оснащении приборами учета газа	шт.		
п57	Число квартир в многоквартирных домах, жилых домов (домовладений), расположенных на территории муниципального образования, фактически оснащенных приборами учета потребляемого коммунального ресурса:			
п57а	из них оснащены приборами учета холодного водоснабжения	шт.		
п57б	из них оснащены приборами учета горячего водоснабжения	шт.		

1	2	3	4	5
п57с	из них оснащены приборами учета тепловой энергии	шт.		
п57d	из них оснащены приборами учета электрической энергии	шт.		
п57е	из них оснащены приборами учета газа	шт.		
п58	Число квартир в многоквартирных домах, жилых домов (домовладений), расположенных на территории муниципального образования, в которых имеется потребность в оснащении приборами учета потребляемого коммунального ресурса:			
п58а	из них потребность в оснащении приборами учета холодного водоснабжения	шт.		
п58b	из них потребность в оснащении приборами учета горячего водоснабжения	шт.		
п58с	из них потребность в оснащении приборами учета тепловой энергии	шт.		
п58d	из них потребность в оснащении приборами учета электрической энергии	шт.		
п58е	из них потребность в оснащении приборами учета газа	шт.		
п59	Количество установленных тепловых насосов в зданиях муниципальной собственности	шт.		
п60	Общее количество закупленных в отчетном периоде осветительных приборов в соответствии с муниципальными закупками для внутреннего освещения зданий муниципальных учреждений в том числе:	шт.		
п60а	Количество ламп светодиодных (заменяемый источник освещения) в муниципальных учреждениях	шт.		
п60b	Количество светильников светодиодных со светодиодными лентами (источник освещения с незаменяемыми лампами в муниципальных учреждениях)	шт.		
п61	Общее количество действующих (установленных с учетом закупленных в отчетном периоде) осветительных приборов для внутреннего освещения зданий муниципальных учреждений, в том числе:	шт.		
п61а	Общее количество действующих (установленных с учетом закупленных в отчетном периоде) светодиодных источников света в муниципальных учреждениях:	шт.		
п61а1	Количество ламп светодиодных (заменяемый источник освещения) в муниципальных учреждениях	шт.		
п61а2	Количество светодиодных светильников со светодиодными лентами (источник освещения с незаменяемыми лампами) в муниципальных учреждениях	шт.		
п61b	Количество ламп накаливания в муниципальных учреждениях	шт.		
п61с	Количество ламп газоразрядных (в т.ч. люминесцентных) в муниципальных учреждениях	шт.		
п61d	Количество ламп галогеновых в муниципальных учреждениях	шт.		

1	2	3	4	5
пб1е	Количество иных осветительных приборов внутреннего освещения в муниципальных учреждениях	шт.		
пб2	Число зданий муниципальных учреждений, оборудованных автоматизированным индивидуальным тепловым пунктом с погодным часовым регулированием (АИТП)	шт.		
пб3	Число зданий муниципальных учреждений, оборудованных автоматизированным индивидуальным тепловым пунктом с погодным часовым индивидуальным тепловым пунктом (ИТП)	шт.		
пб4	Общее количество закупленных в отчетном периоде осветительных приборов в соответствии с государственными и муниципальными закупками для внутреннего освещения зданий органов местного самоуправления в том числе:	шт.		
пб4а	Количество ламп светодиодных (заменяемый источник освещения) в органах местного самоуправления	шт.		
пб4б	Количество светильников светодиодных со светодиодными лентами (источник освещения с незаменяемыми лампами) в органах местного самоуправления	шт.		
пб5	Общее количество действующих (установленных с учетом закупленных в отчетном периоде) осветительных приборов для внутреннего освещения зданий органов местного самоуправления, в том числе:	шт.		
пб5а	Общее количество действующих (установленных с учетом закупленных в отчетном периоде) светодиодных источников света в органах местного самоуправления:	шт.		
пб5а1	Количество ламп светодиодных (заменяемый источник освещения) в органах местного самоуправления	шт.		
пб5а2	Количество светодиодных светильников со светодиодными лентами (источник освещения с незаменяемыми лампами) в органах местного самоуправления	шт.		
пб5б	Количество ламп накаливания в органах местного самоуправления	шт.		
пб5с	Количество ламп газоразрядных (в т.ч. люминесцентных) в органах местного самоуправления	шт.		
пб5д	Количество ламп галогеновых в органах местного самоуправления	шт.		
пб5е	Количество иных осветительных приборов внутреннего освещения в органах местного самоуправления	шт.		
пб6	Число зданий органов местного самоуправления, оборудованных автоматизированным индивидуальным тепловым пунктом с погодным часовым регулированием (АИТП)	шт.		

1	2	3	4	5
пб7	Число зданий органов местного самоуправления, оборудованных индивидуальным тепловым пунктом (ИТП)	шт.		
пб8	Общий (консолидированный) годовой бюджет муниципального района (муниципального округа, городского округа) Ленинградской области за отчетный период	тыс. руб.		

(Форма 17)

**Плановые и фактические значения
целевых показателей в области энергосбережения и повышения энергетической
эффективности муниципальных программ по итогам 20 __ года**

№ п/п	Наименование целевого показателя	Единица измерения	Данные за отчетный год		Методика расчета
			план	факт	
1	2	3	4	5	6
1. Значения общих показателей в области энергосбережения и повышения энергетической эффективности					
1.1	Доля объема электрической энергии, расчеты за которую осуществляются с использованием приборов учета, в общем объеме электрической энергии, потребляемой (используемой) на территории муниципального образования	проц.			$P.1^* / P.2^* \times 100\%$
1.2	Доля объема тепловой энергии, расчеты за которую осуществляются с использованием приборов учета, в общем объеме тепловой энергии, потребляемой (используемой) на территории муниципального образования	проц.			$P.3^* / P.4^* \times 100\%$
1.3	Доля объема холодной воды, расчеты за которую осуществляются с использованием приборов учета, в общем объеме воды, потребляемой (используемой) на территории муниципального образования	проц.			$P.5^* / P.6^* \times 100\%$
1.4	Доля объема горячей воды, расчеты за которую осуществляются с использованием приборов учета, в общем объеме воды,	проц.			$P.7^* / P.8^* \times 100\%$

1	2	3	4	5	6
	потребляемой (используемой) на территории муниципального образования				
1.5	Доля объема природного газа, расчеты за который осуществляются с использованием приборов учета, в общем объеме природного газа, потребляемого (используемого) на территории муниципального образования	проц.			$P.9^* / P.10^* \times 100\%$
1.6	Доля объема энергетических ресурсов, производимых с использованием возобновляемых источников энергии и (или) вторичных энергетических ресурсов, в общем объеме энергетических ресурсов, производимых на территории муниципального образования	проц.			$P.11^* / P.12^* \times 100\%$
2. Значения целевых показателей в области энергосбережения и повышения энергетической эффективности в муниципальном секторе					
2.1	Удельный расход электрической энергии на снабжение органов местного самоуправления и муниципальных учреждений (в расчете на 1 кв. м общей площади)**	кВт.ч/кв. м			$(P.13a^* + P.13^*) / (P.14b^* + P.14^*)$
2.2	Удельный расход тепловой энергии на снабжение органов местного самоуправления и муниципальных учреждений (в расчете на 1 кв. м отапливаемой площади)**	Гкал/кв. м			$(P.15b^* + P.15^*) / (P.14c^* + P.14a^*)$
2.3	Удельный расход холодной воды на снабжение органов местного самоуправления и муниципальных учреждений (в расчете на 1 чел.)**	куб. м/чел.			$(P.16a^* + P.16^*) / (P.17a^* + P.17^*)$
2.4	Удельный расход горячей воды на снабжение органов местного самоуправления и муниципальных учреждений (в расчете на 1 чел.)**	куб. м/чел.			$(P.18a^* + P.18^*) / (P.17a^* + P.17^*)$
2.5	Удельный расход природного газа на снабжение органов местного самоуправления и муниципальных учреждений (в расчете на 1 чел.)**	куб. м/чел.			$(P.19a^* + P.19^*) / (P.17a^* + P.17^*)$
2.6	Отношение экономии энергетических ресурсов и воды в стоимостном выражении, достижение которой планируется в результате реализации энергосервисных договоров (контрактов), заключенных органами местного самоуправления	проц.			$P.20^* / P.21^* \times 100\%$

1	2	3	4	5	6
	и муниципальными учреждениями, к общему объему финансирования муниципальной программы				
2.7	Количество энергосервисных договоров (контрактов), заключенных органами местного самоуправления и муниципальными учреждениями в отчетном периоде	шт.			П.22*
2.8	Количество установленных тепловых насосов в зданиях муниципальной собственности	шт.			П.59*
2.9	Общее количество закупленных в отчетном периоде осветительных приборов в соответствии с государственными и муниципальными закупками для внутреннего освещения зданий муниципальных учреждений	шт.			П.60*
2.10	Общее количество действующих (установленных с учетом закупленных в отчетном периоде) осветительных приборов для внутреннего освещения зданий муниципальных учреждений	шт.			П.61*
2.11	Число зданий муниципальных учреждений, оборудованных автоматизированным индивидуальным тепловым пунктом с погодным часовым регулированием (АИТП)	шт.			П.62*
2.12	Число зданий муниципальных учреждений, оборудованных автоматизированным индивидуальным тепловым пунктом с погодным часовым индивидуальным тепловым пунктом (ИТП)	шт.			П.63*
2.13	Общее количество закупленных в отчетном периоде осветительных приборов в соответствии с государственными и муниципальными закупками для внутреннего освещения зданий органов местного самоуправления	шт.			П.64*
2.14	Общее количество действующих (установленных с учетом закупленных в отчетном периоде) осветительных приборов для внутреннего освещения зданий органов местного самоуправления, в том числе:	шт.			П.65*
2.15	Число зданий органов местного самоуправления, оборудованных автоматизированным индивидуальным тепловым пунктом с погодным часовым регулированием (АИТП)	шт.			П.66*

1	2	3	4	5	6
2.16	Число зданий органов местного самоуправления, оборудованных индивидуальным тепловым пунктом (ИТП)	шт.			П.67*
3. Значения целевых показателей в жилищном фонде					
3.1	Удельный расход тепловой энергии в многоквартирных домах (в расчете на 1 кв. м общей площади)	Гкал/кв. м			П.23* / П.24*
3.2	Удельный расход холодной воды в многоквартирных домах (в расчете на 1 жителя)	куб. м/чел.			П.26* / П.27*
3.3	Удельный расход горячей воды в многоквартирных домах (в расчете на 1 жителя)	куб. м/чел.			(П.29* + П.29а*) / П.27*
3.4	Удельный расход электрической энергии в многоквартирных домах (в расчете на 1 кв. м общей площади)	кВт.ч/кв. м			П.30* / П.24*
3.5	Удельный расход природного газа в многоквартирных домах с индивидуальными системами газового отопления (в расчете на 1 кв. м общей площади)	тыс. куб. м/ чел.			П.31* / П.25*
3.6	Удельный расход природного газа в многоквартирных домах с иными системами теплоснабжения (в расчете на 1 жителя)	тыс. куб. м/ чел.			П.32* / П.28*
3.7	Удельный суммарный расход энергетических ресурсов в многоквартирных домах	т.у.т./кв. м			П.33* / П.24*
3.8	Доля оснащения многоквартирных домов АИТП	проц.			$\text{П.25a1}^* / (\text{П.25a1}^* + \text{П.25b}^*) \times 100\%$
3.9	Доля многоквартирных домов, оснащенных коллективными (общедомовыми) приборами учета используемых энергетических ресурсов по видам коммунальных ресурсов, в общем числе многоквартирных домов, расположенных на территории муниципального образования:				
3.9а	из них оснащены коллективными (общедомовыми) приборами учета холодного водоснабжения	проц.			$\text{П.55a}^* / (\text{П.55a}^* + \text{П.56a}^*) \times 100\%$
3.9б	из них оснащены коллективными (общедомовыми) приборами учета горячего водоснабжения	проц.			$\text{П.55b}^* / (\text{П.55b}^* + \text{П.56b}^*) \times 100\%$
3.9с	из них оснащены коллективными (общедомовыми) приборами учета тепловой энергии	проц.			$\text{П.55c}^* / (\text{П.55c}^* + \text{П.56c}^*) \times 100\%$

1	2	3	4	5	6
3.9d	из них оснащены коллективными (общедомовыми) приборами учета электрической энергии	проц.			$P.55d^* / (P.55d^* + P.56d^*) \times 100\%$
3.9e	из них оснащены коллективными (общедомовыми) приборами учета газа	проц.			$P.55e^* / (P.55e^* + P.56e^*) \times 100\%$
3.10	Доля жилых, нежилых помещений в многоквартирных домах, жилых домах (домовладениях), оснащенных индивидуальными приборами учета используемых энергетических ресурсов по видам коммунальных ресурсов, в общем числе жилых, нежилых помещений в многоквартирных домах, жилых домах (домовладениях), расположенных на территории муниципального образования:				
3.10a	из них оснащены приборами учета холодного водоснабжения	проц.			$P.57a^* / (P.57a^* + P.58a^*) \times 100\%$
3.10b	из них оснащены приборами учета горячего водоснабжения	проц.			$P.57b^* / (P.57b^* + P.58b^*) \times 100\%$
3.10c	из них оснащены приборами учета тепловой энергии	проц.			$P.57c^* / (P.57c^* + P.58c^*) \times 100\%$
3.10d	из них оснащены приборами учета электрической энергии	проц.			$P.57d^* / (P.57d^* + P.58d^*) \times 100\%$
3.10e	из них оснащены приборами учета газа	проц.			$P.57e^* / (P.57e^* + P.58e^*) \times 100\%$
4. Значения целевых показателей в области энергосбережения и повышения энергетической эффективности в системах коммунальной инфраструктуры					
4.1	Удельный расход топлива на выработку тепловой энергии на тепловых электростанциях	т.у.т./млн Гкал			$P.34^* / P.35^*$
4.2	Удельный расход топлива на выработку тепловой энергии на котельных	т.у.т./Гкал			$P.36^* / P.37^*$
4.3	Удельный расход электрической энергии, используемой при передаче тепловой энергии в системах теплоснабжения	тыс. кВт.ч/ тыс. куб. м			$P.38^* / P.39^*$
4.4	Доля потерь тепловой энергии при ее передаче в общем объеме переданной тепловой энергии	проц.			$P.40^* / P.41^* \times 100\%$
4.5	Доля потерь воды в централизованных системах водоснабжения при транспортировке в общем объеме воды, поданной в водопроводную сеть на территории муниципального образования	проц.			$P.42^* / (P.6^* + P.8^* + P.42^*) \times 100\%$

1	2	3	4	5	6
4.6	Удельный расход электрической энергии, используемой для передачи (транспортировки) воды в системах водоснабжения (на 1 куб. м)	тыс. кВт.ч/тыс. куб. м			$P.43^* / (P.6^* + P.8^* + P.42^*)$
4.7	Удельный расход электрической энергии, используемой в системах водоотведения (на 1 куб. м)	тыс. кВт.ч/куб. м			$P.44^* / P.45^*$
4.8	Удельный расход электрической энергии в системах уличного освещения (на 1 кв. м освещаемой площади с уровнем освещенности, соответствующим установленным нормативам)	кВт.ч/кв. м			$P.46^* / P.47^*$
4.9	Доля энергоэффективных (светодиодных) источников света в системах уличного освещения на территории муниципального образования	проц.			$(P.47a^* / P.47b^*) \times 100\%$
5. Значения целевых показателей в области энергосбережения и повышения энергетической эффективности в транспортном комплексе					
5.1	Количество высокоэкономичных по использованию моторного топлива и электрической энергии (в том числе относящихся к объектам с высоким классом энергетической эффективности) транспортных средств, относящихся к общественному транспорту, регулирование тарифов на услуги по перевозке на котором осуществляется муниципальным образованием	шт.			$P.48^*$
5.2	Количество транспортных средств, относящихся к общественному транспорту, регулирование тарифов на услуги по перевозке на котором осуществляется муниципальным образованием, в отношении которых проведены мероприятия по энергосбережению и повышению энергетической эффективности, в том числе по замещению бензина и дизельного топлива, используемых транспортными средствами в качестве моторного топлива, природным газом, газовыми смесями, сжиженным углеводородным газом, используемыми в качестве моторного топлива, и электрической энергией	шт.			$P.49^*$
5.3	Количество транспортных средств, использующих природный газ, газовые смеси, сжиженный углеводородный газ в качестве моторного топлива, регулирование тарифов на услуги	шт.			$P.50^*$

1	2	3	4	5	6
	по перевозке на которых осуществляется муниципальным образованием				
5.4	Количество транспортных средств с автономным источником электрического питания, относящихся к общественному транспорту, регулирование тарифов на услуги по перевозке на которых осуществляется муниципальным образованием	шт.			П.51*
5.5	Количество транспортных средств, используемых органами местного самоуправления, муниципальными учреждениями, муниципальными унитарными предприятиями, в отношении которых проведены мероприятия по энергосбережению и повышению энергетической эффективности, в том числе по замещению бензина и дизельного топлива, используемых транспортными средствами в качестве моторного топлива, природным газом, газовыми смесями и сжиженным углеводородным газом, используемыми в качестве моторного топлива	шт.			П.52*
5.6	Количество транспортных средств с автономным источником электрического питания, используемых органами местного самоуправления, муниципальными учреждениями и муниципальными унитарными предприятиями	шт.			П.53*

* Для расчета используются значения по соответствующим строкам формы 16 приложения 2 к Правилам.

** При расчете целевого показателя не учитываются индикаторы расчета целевых показателей формы 16 приложения 2 к Правилам, где потребление соответствующего энергоресурса равно нулевому значению.

(Форма 18)

**Реестр
энергосервисных договоров (контрактов), заключенных органами государственной власти Ленинградской области,
органами местного самоуправления Ленинградской области, организациями с участием Ленинградской области
и муниципальных образований Ленинградской области**

№ п/п	Наименование энергосберегающего мероприятия	Наименование, дата заключения и номер энергосервисного договора (контракта)	Сведения о заказчике		Сведения об исполнителе		Срок действия энергосервисного договора (контракта)	Цена энергосервисного договора (контракта) (руб.)	Размер экономии энергетических ресурсов, который должен обеспечиваться исполнителем в результате исполнения энергосервисного договора (контракта) за весь период действия, в натуральном выражении (кВт.ч, Гкал, куб. м, т.у.т.)
			полное наименование	полное наименование	ИНН				
1	2	3	4	5	6	7	8	9	

Продолжение таблицы

Тариф на энергетический ресурс, действующий	Объем достигнутой экономии энергетических ресурсов с момента заключения	Используемое светотехническое оборудование (заполняется при наличии заключенного энергосервисного договора (контракта) по модернизации систем внутреннего	Процент экономии, подлежащий	Ссылка на ЕИС
---	---	---	------------------------------	---------------

на момент заключения энергосервисного договора (контракта) (руб./кВт.ч, руб./Гкал, руб./куб. м)	энергосервисного договора (контракта) на момент заполнения формы, в натуральном выражении (кВт.ч, Гкал, куб. м, т.у.т.)	и наружного освещения)		уплате исполнителю по энергосервисному договору (контракту) (%)	
		производитель светотехнического оборудования	доля светильников, вышедших из строя с даты реализации энергосервисного договора (контракта) (шт.)		
10	11	12	13	14	15

в) форму 26 изложить в следующей редакции:

"(Форма 26)


Сведения
об установленных осветительных приборах в уличном освещении
на территории муниципальных образований Ленинградской области

Наименование муниципального района (муниципального округа, городского округа) Ленинградской области	Наименование поселения	Количество светоточек с регулируемым световым потоком, которые при эксплуатации регулируются в зависимости от уровня естественного освещения (шт.)	Объем потребления электроэнергии в системах уличного освещения		Текущий тариф на электроэнергию (руб./кВт.ч)	Мощность светоточек (Вт)	Количество светоточек (шт.)	Общая установленная мощность светоточек (кВт)	Наличие автоматизированной системы управления наружным освещением (АСУНО)	Обеспечение графика горения (фото-реле, реле времени, ручное)	Процент износа кабельных/воздушных линий*	Ценовая категория тарифа (I-VI)**
			в стоимостном выражении (руб.)	в натуральном выражении (кВт.ч/год)								
1	2	3	4	5	6	7	8	9	10	11	12	13
						1. Светодиодных						
						2. Металлогалогенных						

1	2	3	4	5	6	7	8	9	10	11	12	13
						3. Натриевых						
						4. Ртутных						
						5. Прочих светоточек						
Итого по муниципальному району (муниципальному округу, городскому округу)												
Итого светоточек по муниципальному району (муниципальному округу, городскому округу)												
Итого светодиодных светоточек по муниципальному району (муниципальному округу, городскому округу)												
Итого прочих светоточек по муниципальному району (муниципальному округу, городскому округу)												

* Приказ Минэнерго России от 26 июля 2017 года № 676 "Об утверждении методики оценки технического состояния основного технологического оборудования и линий электропередачи электрических станций и электрических сетей".

** Постановление Правительства Российской Федерации от 4 мая 2012 года № 442 "О функционировании розничных рынков электрической энергии, полном и (или) частичном ограничении режима потребления электрической энергии".



№ 205014-2026-2434
от 30.03.2026

ПРАВИТЕЛЬСТВО ЛЕНИНГРАДСКОЙ ОБЛАСТИ

ПОСТАНОВЛЕНИЕ

от 30 марта 2026 года № 254

О внесении изменений в постановление Правительства Ленинградской области от 14 ноября 2013 года № 400 "Об утверждении государственной программы Ленинградской области "Обеспечение устойчивого функционирования и развития коммунальной и инженерной инфраструктуры и повышение энергоэффективности в Ленинградской области"

Правительство Ленинградской области постановляет:

1. Внести в государственную программу Ленинградской области "Обеспечение устойчивого функционирования и развития коммунальной и инженерной инфраструктуры и повышение энергоэффективности в Ленинградской области", утвержденную постановлением Правительства Ленинградской области от 14 ноября 2013 года № 400, следующие изменения: раздел 4 дополнить абзацем следующего содержания:

"Порядок предоставления и распределения субсидии из областного бюджета Ленинградской области бюджетам муниципальных образований Ленинградской области на осуществление полномочий по организации водоснабжения и водоотведения населения посредством передачи прав владения и (или) пользования объектами водоснабжения и водоотведения, находящимися в муниципальной собственности, по концессионным соглашениям (приведен в приложении 12 к государственной программе).";

дополнить приложением 12 к государственной программе согласно приложению к настоящему постановлению.

2. Настоящее постановление вступает в силу с даты официального опубликования.

Губернатор
Ленинградской области



А.Дрозденко

Приложение
к постановлению Правительства
Ленинградской области
от 30 марта 2026 года № 254

Приложение 12
к государственной программе...

ПОРЯДОК

предоставления и распределения субсидии из областного бюджета
Ленинградской области бюджетам муниципальных образований
Ленинградской области на осуществление полномочий по организации
водоснабжения и водоотведения населения посредством передачи
прав владения и (или) пользования объектами водоснабжения
и водоотведения, находящимися в муниципальной собственности,
по концессионным соглашениям

1. Общие положения

1.1. Настоящий Порядок устанавливает цели, порядок и условия предоставления и распределения субсидии из областного бюджета Ленинградской области бюджетам муниципальных образований Ленинградской области (далее – муниципальные образования) на осуществление полномочий по организации водоснабжения и водоотведения населения посредством передачи прав владения и (или) пользования объектами водоснабжения и водоотведения, находящимися в муниципальной собственности, по концессионным соглашениям (далее – субсидия).

1.2. Субсидия предоставляется бюджетам муниципальных образований на финансирование расходных обязательств муниципальных образований, возникающих при решении органами местного самоуправления вопросов местного значения в части организации водоснабжения и водоотведения населения в границах муниципального образования, а также в части владения, пользования и распоряжения имуществом, находящимся в муниципальной собственности, в соответствии с пунктами 3, 4 части 1 статьи 14 и пунктами 3, 4 части 1 статьи 16 Федерального закона от 6 октября 2003 года № 131-ФЗ "Об общих принципах организации местного самоуправления в Российской Федерации", при реализации органами местного самоуправления полномочий по финансированию части расходов на создание и (или) реконструкцию объекта концессионного соглашения,

в случае, если концессионным соглашением предусматривается финансовое участие областного бюджета Ленинградской области в соответствии с пунктом 6.7 части 1 статьи 10 Федерального закона от 21 июля 2005 года № 115-ФЗ "О концессионных соглашениях".

1.3. Субсидия предоставляется в пределах бюджетных ассигнований, утвержденных в сводной бюджетной росписи областного бюджета Ленинградской области на соответствующий финансовый год и на плановый период, и лимитов бюджетных обязательств, доведенных в установленном порядке главному распорядителю бюджетных средств – комитету по жилищно-коммунальному хозяйству Ленинградской области (далее – Комитет).

2. Цели и условия предоставления субсидий

2.1. Субсидия предоставляется бюджетам муниципальных образований в целях исполнения обязательств концедента по концессионному соглашению на создание и (или) реконструкцию объекта концессионного соглашения в части расходов по оплате размера платы концедента.

2.2. Результатом использования субсидии является исполнение обязательств муниципального образования перед концессионером по перечислению платы концедента в соответствии с заключенным концессионным соглашением (в процентах) и доля населения, обеспеченная качественными услугами водоснабжения и водоотведения.

Детализированные требования к достижению значений результата использования субсидии (при необходимости) устанавливаются в соглашении о предоставлении субсидии (далее – соглашение).

2.3. Условия предоставления субсидии устанавливаются в соответствии с пунктом 2.7 Правил предоставления субсидий местным бюджетам из областного бюджета Ленинградской области, утвержденных постановлением Правительства Ленинградской области от 20 июля 2016 года № 257 (далее – Правила).

3. Порядок проведения конкурсного отбора заявок муниципальных образований и методика распределения субсидии

3.1. Отбор муниципальных образований для предоставления субсидии осуществляется на конкурсной основе путем оценки заявок, поданных муниципальными образованиями (далее – отбор, заявка).

Решение о проведении отбора принимается Комитетом. Прием заявок начинается со дня размещения на официальном сайте Комитета в информационно-телекоммуникационной сети "Интернет" (далее – официальный сайт Комитета в сети "Интернет") объявления о проведении отбора (далее – объявление).

Отбор муниципальных образований осуществляется:
в 2026 году – в течение пяти рабочих дней со дня вступления в силу настоящего Порядка;

с 2027 года и в последующие годы реализации мероприятий – в году, предшествующем году предоставления субсидии.

3.2. Отбор муниципальных образований для предоставления в 2026 году субсидии из областного бюджета Ленинградской области бюджетам муниципальных образований Ленинградской области, заключивших концессионные соглашения и имеющих обязательство концедента по концессионному соглашению на создание и (или) реконструкцию объекта концессионного соглашения в части расходов по оплате размера платы концедента (средства, предоставляемые концедентом – муниципальным образованием концессионеру – организации, обеспечивающей создание, реконструкцию (модернизацию) объектов централизованной системы водоотведения, отдельных объектов такой системы) в целях финансового обеспечения и (или) возмещения доли расходов концессионера, определенных условиями концессионного соглашения, получавших в 2025 году и ранее субсидию на мероприятия по строительству и реконструкции объектов водоотведения и очистки сточных вод, в соответствии с адресной инвестиционной программой Ленинградской области, не проводится. Распределение субсидий утверждается постановлением Правительства Ленинградской области.

3.3. Администрация муниципального образования в течение 10 рабочих дней со дня опубликования на официальном сайте Комитета в сети "Интернет" объявления представляет в Комитет заявку и комплект документов для участия в отборе.

Заявка представляется на имя председателя Комитета в произвольной форме с приложением документов, указанных в пункте 3.5 настоящего Порядка, в электронном виде через систему электронного документооборота Ленинградской области или на официальную почту Комитета (gkh@lenreg.ru).

3.4. К отбору допускаются муниципальные образования, соответствующие следующим критериям:

а) наличие муниципальной программы, предусматривающей мероприятия, в целях софинансирования которых предусматривается субсидия, соответствующие целям государственной программы;

б) наличие обязательства муниципального образования по выплате платы концедента, предусмотренного действующим концессионным соглашением в сфере водоснабжения и (или) водоотведения, реализуемым в текущем году органами местного самоуправления, предусматривающего финансирование концедентом расходов в соответствии с концессионным соглашением.

3.5. Для участия в отборе муниципальные образования представляют в Комитет:

а) заявку на предоставление субсидии с указанием размера планируемой к предоставлению субсидии;

б) заверенную в установленном порядке выписку из решения совета депутатов о бюджете муниципального образования на текущий финансовый год и на плановый период, подтверждающую наличие бюджетных ассигнований на исполнение расходного обязательства по выплате платы концедента в текущем финансовом году (гарантийное письмо муниципального образования, подтверждающее выделение средств муниципального образования на финансирование концессионного соглашения);

в) заверенную копию опубликованной муниципальной программы, предусматривающей мероприятия, в целях софинансирования которых предоставляется субсидия, соответствующие целям государственной программы;

г) заверенную копию концессионного соглашения в сфере водоснабжения и (или) водоотведения, реализуемого в текущем году органами местного самоуправления;

д) пояснительную записку о реализации мероприятий, установленных концессионным соглашением, в текущем финансовом году (в произвольной форме).

3.6. Ответственность за достоверность представленных документов несут администрации муниципальных образований.

3.7. Заявки, представленные в целях отбора, участникам отбора не возвращаются.

3.8. Отбор осуществляется Комитетом в течение пяти рабочих дней с даты окончания срока приема заявок.

Заявки муниципальных образований, допущенные к отбору, оцениваются Комитетом на основании критериев в соответствии с приложением к настоящему Порядку.

На основании результатов оценки заявок составляется рейтинговый перечень мероприятий в порядке убывания значения итогового рейтинга от большего значения к меньшему.

Заявки оцениваются по балльной системе. Победителями признаются муниципальные образования, чьи заявки набрали наибольшее количество баллов.

3.9. Основаниями для отклонения заявки являются:

нарушение муниципальным образованием условий, установленных пунктом 2.3 настоящего Порядка;

несоответствие муниципального образования критериям, установленным пунктом 3.4 настоящего Порядка;

представление муниципальным образованием документов, не соответствующих требованиям, установленным пунктом 3.5 настоящего Порядка, и (или) представление документов не в полном объеме;

нарушение срока подачи заявок, установленного пунктом 3.3 настоящего Порядка.

3.10. В случае если для прохождения отбора заявился один участник (муниципальное образование), документы, представленные им в соответствии с пунктом 3.5 настоящего Порядка, рассматриваются и оцениваются в соответствии с настоящим Порядком. При отсутствии оснований для отклонения заявки, установленных пунктом 3.9 настоящего Порядка, участник признается победителем.

3.11. По результатам рассмотрения и оценки заявок в соответствии с пунктом 3.8 настоящего Порядка решение в отношении муниципальных образований о включении в распределение субсидии с указанием мероприятий и объемов финансирования за счет средств областного бюджета Ленинградской области утверждается правовым актом Комитета.

3.12. Распределение субсидии исходя из заявок муниципальных образований осуществляется по формуле:

$$C_i = 3C_i \times УС_i,$$

где:

C_i – объем субсидии бюджету i -го муниципального образования;

$3C_i$ – плановый общий объем расходов на исполнение софинансируемых обязательств в соответствии с заявкой (заявками) i -го муниципального образования, отобранной (отобранными) для предоставления субсидии;

$УС_i$ – предельный уровень софинансирования для i -го муниципального образования.

Предельный уровень софинансирования Ленинградской области (в процентах) объема расходного обязательства муниципального образования устанавливается в соответствии с пунктом 6.4 Правил.

3.13. Распределение субсидии между муниципальными образованиями утверждается нормативным правовым актом Правительства Ленинградской области до 1 февраля года предоставления субсидии.

3.14. Основания для внесения изменений в утвержденное согласно пункту 3.11 настоящего Порядка распределение субсидии:

1) изменение общего объема бюджетных ассигнований областного бюджета Ленинградской области;

2) распределение нераспределенного объема субсидии на первый и второй годы планового периода.

3.15. Перераспределение субсидии между муниципальными образованиями производится в порядке очередности по количеству

набранных баллов из заявок, прошедших отбор, и (или) из заявок, прошедших дополнительный отбор.

3.16. Новые заявки включаются в распределение субсидии на основании дополнительного отбора, проводимого в соответствии с настоящим Порядком, о сроках проведения которого объявляется на официальном сайте Комитета в сети "Интернет". Дополнительный отбор заявок производится в соответствии с пунктами 3.3 – 3.12 настоящего Порядка.

3.17. Комитет на основании решения комиссии осуществляет корректировку распределения субсидии и подготавливает предложения по внесению изменений в постановление Правительства Ленинградской области о распределении субсидии бюджетам муниципальных образований.

4. Порядок предоставления и расходования субсидии

4.1. Соглашение заключается в сроки, установленные пунктом 4.3 Правил, по типовой форме, утвержденной приказом Комитета финансов Ленинградской области, в соответствии с требованиями пункта 4.2 Правил.

Соглашение заключается на срок, который не может быть менее срока, на который в установленном порядке утверждено распределение субсидии между муниципальными образованиями.

4.2. При увеличении объема бюджетных ассигнований областного бюджета Ленинградской области по данной статье расходов соглашение (дополнительное соглашение) на предоставление субсидии заключается не позднее 30 календарных дней со дня вступления в силу нормативного правового акта Ленинградской области, утверждающего изменения в распределение субсидии.

4.3. При заключении соглашения муниципальные образования представляют в Комитет документы, установленные пунктом 4.4 Правил.

4.4. Иные положения, которые должно содержать соглашение:

условия об осуществлении Комитетом в соответствии с бюджетным законодательством Российской Федерации контроля за соблюдением муниципальными образованиями целей, порядка и условий предоставления субсидий и достижения ими значений результатов использования субсидии.

4.5. Перечисление субсидии осуществляется Комитетом в установленном порядке на единый счет местного бюджета, открытый финансовому органу соответствующего муниципального образования в Управлении Федерального казначейства по Ленинградской области, исходя из потребности в оплате денежных обязательств по расходам муниципального образования, источником финансового обеспечения которых является субсидия.

4.6. Муниципальное образование посредством использования информационной системы "Управление бюджетным процессом Ленинградской области" представляет Комитету платежный документ

с одновременным представлением документов, подтверждающих потребность в осуществлении расходов.

Исчерпывающий перечень и формы документов, подтверждающих потребность в оплате денежных обязательств по расходам муниципального образования, источником финансового обеспечения которых являются субсидии, устанавливаются в соглашении.

4.7. Перечисление субсидии из областного бюджета Ленинградской области местному бюджету в пределах суммы, необходимой для оплаты денежных обязательств муниципального образования, соответствующих целям предоставления субсидии, осуществляется Комитетом не позднее 7-го рабочего дня с даты поступления оформленного надлежащим образом платежного документа.

4.8. Комитет до 1 февраля года, следующего за отчетным, представляет в Комитет финансов Ленинградской области сводный отчет о целевом использовании субсидии в разрезе муниципальных образований, а также отчетность о достижении значений результатов использования субсидии, установленных в соглашении, и фактически достигнутых результатов по итогам финансового года.

4.9. Ответственность за целевое использование средств, своевременность и достоверность представляемых документов несут администрации муниципальных образований.

4.10. Субсидии, не использованные в текущем финансовом году, подлежат возврату в областной бюджет Ленинградской области в порядке и сроки, установленные правовым актом Комитета финансов Ленинградской области.

4.11. Принятие решения о подтверждении потребности в текущем финансовом году в остатках субсидии, предоставленной в отчетном году, допускается однократно в течение срока действия соглашения.

4.12. При невыполнении муниципальным образованием условий соглашения, в том числе в случае недостижения значений результатов использования субсидии, к муниципальному образованию применяются меры финансовой ответственности по основаниям и в порядке, предусмотренном разделом 5 Правил.

4.13. Обеспечение соблюдения муниципальными образованиями целей, порядка и условий предоставления субсидии осуществляется Комитетом в соответствии с бюджетным законодательством Российской Федерации.

Контроль за соблюдением целей, порядка и условий предоставления субсидии, а также за соблюдением условий соглашений о ее предоставлении и условий контрактов (договоров, соглашений), источником финансового обеспечения которых является субсидия, осуществляется органом государственного финансового контроля Ленинградской области в соответствии с бюджетным законодательством Российской Федерации.

КРИТЕРИИ

оценки заявок муниципальных образований

Балльные оценки критериев определяются по следующей методике:

1. Централизованные системы водоснабжения:

№ п/п	Наименование критерия	Физические величины, данные технико-экономического характера (единицы их измерения)/Количество баллов			Удельный вес показателя
1	2	3			4
1	Обеспеченность населения (% от общей численности населения муниципального образования) централизованными услугами водоснабжения	Баллы распределяются от 0 до 5 между муниципальными образованиями, при этом показатель меньшего процента доступности имеет больший балл: 100 – 1 балл 96-99 – 5 баллов 86-95 – 8 баллов 81-85 – 10 баллов менее 80 – 12 баллов			35
2	Классификация по объему водопотребления – категории объекта водоснабжения	Объем водопотребления, м куб./сутки	Количество потребителей (условная численность населения), тыс. чел.	Количество баллов	15
	Очень крупные	свыше 20000	от 50	6	
	Крупные	5000-20000	20-50	5	
	Большие	1000-5000	5-20	4	
	Средние	200-1000	1-5	3	
	Небольшие	50-200	0,5-1	2	
	Малые	менее 50	менее 0,5	1	
3	Коэффициент (степень) износа (%) существующих основных фондов в сфере	Баллы распределяются между объектами, при этом показатель			20

1	2	3		4												
	<p>жилищно-коммунального хозяйства (объектов централизованной системы водоснабжения)</p> $K_{\text{изн}} = \sum_{\text{аморт}} / \text{СТ}_{\text{перв}} \times 100\%,$ <p>где: $K_{\text{изн}}$ – коэффициент износа (коэффициент амортизации); $\sum_{\text{аморт}}$ – сумма амортизационных отчислений за исчисляемый период; $\text{СТ}_{\text{перв}}$ – первоначальная стоимость основного средства. Данные для определения суммы по амортизации, стоимость основного актива, коэффициент износа которого нужно определить, берутся из бухгалтерской отчетности организации</p>	<p>большого процента износа имеет больший балл:</p> <table border="1" data-bbox="703 286 1310 1122"> <thead> <tr> <th data-bbox="703 286 1177 398">Степень износа, %</th> <th data-bbox="1177 286 1310 398">Количество баллов</th> </tr> </thead> <tbody> <tr> <td data-bbox="703 398 1177 450">более 80</td> <td data-bbox="1177 398 1310 450">7</td> </tr> <tr> <td data-bbox="703 450 1177 501">79-75</td> <td data-bbox="1177 450 1310 501">6</td> </tr> <tr> <td data-bbox="703 501 1177 553">74-70</td> <td data-bbox="1177 501 1310 553">5</td> </tr> <tr> <td data-bbox="703 553 1177 604">69-60</td> <td data-bbox="1177 553 1310 604">4</td> </tr> <tr> <td data-bbox="703 604 1177 1122">60 и менее</td> <td data-bbox="1177 604 1310 1122">3</td> </tr> </tbody> </table>		Степень износа, %	Количество баллов	более 80	7	79-75	6	74-70	5	69-60	4	60 и менее	3	
Степень износа, %	Количество баллов															
более 80	7															
79-75	6															
74-70	5															
69-60	4															
60 и менее	3															
4	Наличие заключений, предписаний и иных документов контрольных и надзорных органов, обязательных к исполнению в части неудовлетворительного качества услуг централизованного водоснабжения	Баллы присваиваются объекту при наличии заключения, предписания и иных документов контрольных и надзорных органов, обязательных к исполнению, +/-7		20												
5	Наличие проектно-сметной документации (ПСД) с положительным заключением государственной экспертизы	<p>Баллы распределяются между объектами, при этом наличие ПСД с положительным заключением государственной экспертизы имеет больший балл</p> <table border="1" data-bbox="703 1653 1310 1995"> <thead> <tr> <th data-bbox="703 1653 1177 1765">Показатель, на основании которого производится оценка критерия</th> <th data-bbox="1177 1653 1310 1765">Количество баллов</th> </tr> </thead> <tbody> <tr> <td data-bbox="703 1765 1177 1877">ПСД в наличии с положительным заключением государственной экспертизы</td> <td data-bbox="1177 1765 1310 1877">4</td> </tr> <tr> <td data-bbox="703 1877 1177 1951">ПСД в наличии находится в экспертизе</td> <td data-bbox="1177 1877 1310 1951">2</td> </tr> <tr> <td data-bbox="703 1951 1177 1995">ПСД отсутствует</td> <td data-bbox="1177 1951 1310 1995">0</td> </tr> </tbody> </table>		Показатель, на основании которого производится оценка критерия	Количество баллов	ПСД в наличии с положительным заключением государственной экспертизы	4	ПСД в наличии находится в экспертизе	2	ПСД отсутствует	0	10				
Показатель, на основании которого производится оценка критерия	Количество баллов															
ПСД в наличии с положительным заключением государственной экспертизы	4															
ПСД в наличии находится в экспертизе	2															
ПСД отсутствует	0															

2. Централизованные системы водоотведения:

№ п/п	Наименование критерия	Физические величины, данные технико-экономического характера (единицы их измерения)/Количество баллов			Удельный вес показателя
1	2	3			4
1	Обеспеченность населения (% от общей численности населения муниципального образования) централизованными услугами канализования	Баллы распределяются от 0 до 5 между муниципальными образованиями, при этом показатель меньшего процента доступности имеет больший балл: 100 – 1 балл 96-99 – 5 баллов 86-95 – 8 баллов 81-85 – 10 баллов менее 80 – 12 баллов			35
2	Классификация по объему водоотведения – категории объекта водоотведения	Объем водоотведения, м куб./сутки	Количество потребителей (условная численность населения), тыс. чел.	Количество баллов	15
	Очень крупные	свыше 20000	от 50	6	
	Крупные	5000-20000	20-50	5	
	Большие	1000-5000	5-20	4	
	Средние	200-1000	1-5	3	
	Небольшие	50-200	0,5-1	2	
	Малые	менее 50	менее 0,5	1	
3	Коэффициент (степень) износа (%) существующих основных фондов в сфере жилищно-коммунального хозяйства (объектов централизованной системы водоотведения) $K_{изн} = \sum_{аморт} / ST_{перв} \times 100\%$ где: K _{изн} – коэффициент износа (коэффициент амортизации); $\sum_{аморт}$ – сумма амортизационных отчислений за исчисляемый период; ST _{перв} – первоначальная стоимость основного средства. Данные для определения суммы по амортизации, стоимость основного актива, коэффициент износа	Баллы распределяются между объектами, при этом показатель большего процента износа имеет больший балл			20
		Степень износа, %	Количество баллов		
		более 80	7		
		79-75	6		
		74-70	5		
		69-60	4		
		60 и менее	3		

1	2	3		4
	которого нужно определить, берутся из бухгалтерской отчетности организации			
4	Наличие заключений, предписаний и иных документов контрольных и надзорных органов, обязательных к исполнению в части неудовлетворительного качества услуг централизованного водоснабжения	Баллы присваиваются объекту при наличии заключения, предписания и иных документов контрольных и надзорных органов, обязательных к исполнению, +/-7		20
5	Наличие проектно-сметной документации (ПСД) с положительным заключением государственной экспертизы	Баллы распределяются между объектами, при этом наличие ПСД с положительным заключением государственной экспертизы имеет больший балл		10
		ПСД в наличии с положительным заключением государственной экспертизы	4	
		ПСД в наличии находится в экспертизе	2	
		ПСД отсутствует	0	

3. Итоговый рейтинг объекта централизованной системы водоснабжения или водоотведения определяется по формуле:


$$ИР_{\text{объекта}} = O_1 \times B_1 + O_2 \times B_2 + O_3 \times B_3 + O_4 \times B_4 + O_5 \times B_5 + N,$$

где:

O_1, O_2, O_3, O_4, O_5 – балльная оценка (количество баллов) по соответствующему критерию;

B_1, B_2, B_3, B_4, B_5 – вес соответствующего критерия (удельный вес показателя);

N – балльная оценка факторов, влияющих на оценку приоритетности объекта.



№ 205213-2026-2266
от 26.03.2026

ПОСТАНОВЛЕНИЕ

ГУБЕРНАТОРА ЛЕНИНГРАДСКОЙ ОБЛАСТИ

от 26 марта 2026 года № 37-пг

Об оценке результативности деятельности глав администраций муниципальных районов, муниципального округа и городского округа Ленинградской области "Рейтинг 47" и признании утратившими силу отдельных постановлений Губернатора Ленинградской области

В целях повышения качества муниципального управления на территории Ленинградской области **п о с т а н о в л я ю** :

1. Утвердить Положение о порядке проведения оценки результативности деятельности глав администраций муниципальных районов, муниципального округа и городского округа Ленинградской области "Рейтинг 47" согласно приложению 1.

2. Утвердить перечень показателей оценки результативности деятельности глав администраций муниципальных районов, муниципального округа и городского округа Ленинградской области "Рейтинг 47" согласно приложению 2.

3. Признать утратившими силу:
постановление Губернатора Ленинградской области от 11 декабря 2024 года № 94-пг "Об оценке результативности деятельности глав администраций муниципальных районов, муниципального и городского округов Ленинградской области "Рейтинг 47" и признании утратившими силу отдельных постановлений Губернатора Ленинградской области";

постановление Губернатора Ленинградской области от 17 июня 2025 года № 76-пг "О внесении изменений в постановление Губернатора Ленинградской области от 11 декабря 2024 года № 94-пг "Об оценке результативности деятельности глав администраций муниципальных

районов, муниципального и городского округов Ленинградской области "Рейтинг 47" и признании утратившими силу отдельных постановлений Губернатора Ленинградской области".

4. Контроль за исполнением постановления оставляю за собой.

Губернатор
Ленинградской области



А.Дрозденко

УТВЕРЖДЕНО
постановлением Губернатора
Ленинградской области
от 26 марта 2026 года № 37-пг
(приложение 1)

ПОЛОЖЕНИЕ

о порядке проведения оценки результативности деятельности
глав администраций муниципальных районов, муниципального округа
и городского округа Ленинградской области "Рейтинг 47"

1. Проведение оценки результативности деятельности глав администраций муниципальных районов, муниципального округа и городского округа Ленинградской области "Рейтинг 47" (далее – оценка результативности, муниципальные образования Ленинградской области) обусловлено необходимостью создания единой системы оценки деятельности глав администраций муниципальных образований Ленинградской области с целью определения направлений деятельности, требующих приоритетного внимания со стороны органов местного самоуправления.

2. Предметом оценки результативности являются результаты деятельности глав администраций муниципальных образований Ленинградской области в следующих сферах:

- административное управление;
- управление муниципальными земельными ресурсами и муниципальным имуществом;
- экономика и финансы;
- социальная сфера;
- здоровье и безопасность;
- жилищно-коммунальное хозяйство;
- комфортная городская среда;
- качество окружающей среды.

3. Оценка результативности проводится в соответствии с утвержденным перечнем показателей оценки результативности деятельности глав администраций муниципальных районов, муниципального округа и городского округа Ленинградской области "Рейтинг 47" (далее – перечень показателей, показатели).

4. Оценка результативности определяется с использованием балльной системы: муниципальному образованию Ленинградской области по каждому из показателей присваивается от 0 до 4 баллов в зависимости от их целевых значений, указанных в перечне показателей.

5. Органы исполнительной власти Ленинградской области, ответственные за формирование данных по показателям, в соответствии с перечнем показателей представляют в комитет по местному самоуправлению, межнациональным и межконфессиональным отношениям Ленинградской области (далее – Комитет) информацию по достигнутым муниципальными образованиями Ленинградской области значениям показателей в следующие сроки:

для ежеквартальных показателей – до 25-го числа месяца, следующего за отчетным кварталом;

для ежегодных показателей – до 25-го января года, следующего за отчетным годом.

6. Комитет ежеквартально не позднее 15-го числа второго месяца, следующего за отчетным кварталом (годом):

осуществляет ранжирование муниципальных образований Ленинградской области в порядке убывания в зависимости от суммы баллов, набранных по показателям;

подготавливает доклад с информацией об оценке результативности деятельности глав администраций муниципальных районов, муниципального округа и городского округа Ленинградской области на основании данных, представленных органами исполнительной власти Ленинградской области, и представляет его Губернатору Ленинградской области.

7. Комитет ежеквартально не позднее 28-го числа второго месяца, следующего за отчетным кварталом (годом), направляет результаты ранжирования муниципальных образований Ленинградской области в Комитет по печати Ленинградской области для размещения на официальном интернет-портале Администрации Ленинградской области в информационно-телекоммуникационной сети "Интернет".

УТВЕРЖДЕН
 постановлением Губернатора
 Ленинградской области
 от 26 марта 2026 года № 37-пг
 (приложение 2)

ПЕРЕЧЕНЬ

показателей оценки результативности деятельности глав администраций муниципальных районов,
 муниципального округа и городского округа Ленинградской области "Рейтинг 47"

№ п/п	Наименование показателя	Единица измерения показателя	Целевое значение показателя	Наименование органа исполнительной власти, ответственного за формирование данных по показателю	Методика расчета показателя	Периодичность формирования данных по показателю
1	2	3	4	5	6	7
1. Административное управление						
1.1	Доля муниципальных услуг, по которым закрыт личный прием в органах местного самоуправления, к количеству муниципальных услуг органов местного самоуправления, предоставление которых осуществляется по принципу "одного окна" в многофункциональных центрах предоставления	%	$\geq 80\%$ – 4 балла; $[60 - 80\%)$ – 3 балла; $[30 - 60\%)$ – 2 балла; $[10 - 30\%)$ – 1 балл; $< 10\%$ – 0 баллов	Комитет экономического развития и инвестиционной деятельности Ленинградской области	$P = (\sum_{i=1}^{Kадм} Sадм^i) / Kадм,$ где: P – значение показателя, %; Kадм – количество администраций муниципального округа, муниципального района и муниципальных образований, входящих в состав муниципального района, на территории которых располагается многофункциональный центр (отдел, филиал, удаленное рабочее	Ежеквартальная

1	2	3	4	5	6	7
	<p>государственных и муниципальных услуг, перечень которых утвержден распоряжением Правительства Ленинградской области от 28 декабря 2015 года № 585-р</p>				<p>место) (далее – МФЦ, УРМ); Садм – значение показателя администрации муниципального образования; $\text{Садм} = \text{Улп} / (\text{Уобщ} - \text{Упп}) \times 100,$ где: Садм – значение показателя; Улп – количество муниципальных услуг, по которым закрыт личный прием в администрациях муниципального района (муниципального округа, городского округа) и (или) муниципальных образований, входящих в состав муниципального района, на территории которых располагается МФЦ (отдел, филиал, УРМ); Уобщ – количество муниципальных услуг органов местного самоуправления, предоставление которых осуществляется по принципу "одного окна" в многофункциональных центрах предоставления государственных и муниципальных услуг, перечень которых утвержден распоряжением Правительства Ленинградской области от 28 декабря 2015 года № 585-р;</p>	

1	2	3	4	5	6	7
					<p>Упп – количество муниципальных услуг, по которым переданы полномочия органов местного самоуправления городских, сельских поселений по решению вопросов местного значения на уровень муниципального района и полномочия органов местного самоуправления муниципального района по решению вопросов местного значения на уровень городских, сельских поселений. Для муниципального округа, городского округа Упп = 0</p>	
1.2	Эффективность работы органов местного самоуправления по направлению обратной связи	Балл	\sum п. 1, п. 2, п. 3 методики расчета – от 0 до 4 баллов	Комитет по печати Ленинградской области	<p>Мониторинг проводится ежеквартально на десятое число месяца, следующего за отчетным кварталом, исходя из показателей:</p> <p>1) совокупная доля сообщений с истекшим сроком рассмотрения в системах "Госуслуги. Решаем вместе" и "Инцидент-менеджмент" < 1% – 2 балла.</p> <p>Расчет показателя производится по формуле: $D_c = (C_g + C_i) / C_o \times 100\%$, где: D_c – значение показателя, %; C_g – количество сообщений за отчетный квартал, по которым органами местного самоуправления</p>	Ежеквартальная

1	2	3	4	5	6	7
					<p>муниципального района, в том числе поселений, входящих в состав данного муниципального района (муниципального округа, городского округа) нарушен срок предоставления ответов в соответствии с данными раздела "Просроченные сообщения" отчета "Сводный отчет по сообщениям" в системе "Госуслуги. Решаем вместе"; Си – количество сообщений за отчетный квартал, по которым органами местного самоуправления муниципального района, в том числе поселений, входящих в состав данного муниципального района (муниципального округа, городского округа) был нарушен срок предоставления ответов в соответствии с данными раздела "Инцидентов просрочено" отчета "Отчет по работе региона" в системе "Инцидент-менеджмент"; Со – общее количество сообщений, поступивших за отчетный квартал, в системах "Госуслуги. Решаем вместе" и "Инцидент-менеджмент"; 2) отсутствие замечаний по качеству ответов органов местного самоуправления</p>	

1	2	3	4	5	6	7
					<p>муниципального района, в том числе поселений, входящих в состав данного муниципального района (муниципального округа, городского округа) в системах "Инцидент-менеджмент" и "Госуслуги. Решаем вместе" по данным федерального рейтинга качества обратной связи Ленинградской области, формируемого АНО "Диалог Регионы", и отсутствие жалоб на ненадлежащее рассмотрение обращений в социальных сетях и системе "Госуслуги. Решаем вместе", поступивших в официальном порядке со стороны федеральных органов власти и (или) надзорных ведомств, – 1 балл.</p> <p>Значение приводится на основании данных ежеквартального федерального рейтинга качества обратной связи Ленинградской области, формируемого АНО "Диалог Регионы", и сведений о жалобах, поступивших в официальном порядке.</p> <p>Наличие замечаний по качеству ответов в ежеквартальном федеральном рейтинге</p>	

1	2	3	4	5	6	7
					<p>либо наличие жалоб на ненадлежащее рассмотрение обращений в социальных сетях и системе "Госуслуги. Решаем вместе", поступивших в официальном порядке со стороны федеральных органов власти и (или) надзорных ведомств, – 0 баллов;</p> <p>3) наличие персональных страниц главы администрации муниципального района (муниципального округа, городского округа) в двух социальных сетях на выбор: "ВКонтакте", "Одноклассники", Telegram. Публикация информационных материалов с частотой публикации не менее одного раза в семь дней на каждой из созданных персональных страниц – 1 балл. При отсутствии персональных страниц в двух из указанных социальных сетей либо в случае несоблюдения регулярности публикаций на каждой из созданных персональных страниц – 0 баллов</p>	
1.3	Эффективность работы органов местного	Балл	\sum п. 1, п. 2, п. 3 методики расчета –	Комитет по печати Ленинградской области	1. Количество реализованных на территории муниципального	Ежеквартальная

1	2	3	4	5	6	7
	самоуправления на платформе обратной связи "Госуслуги. Решаем вместе"		от 0 до 4 баллов		<p>района (муниципального округа, городского округа) проектов, победивших в голосовании через платформу обратной связи "Госуслуги. Решаем вместе" (далее – ПОС).</p> <p>Размещение информации через ПОС по выбору представленных проектов в разделе "Общественные голосования": "Голосования по проектам", "Голосования по объектам благоустройства" с опубликованием протокола голосований в ПОС и подтверждением факта реализации проекта в текущем календарном году.</p> <p>Значение приводится на основании фактических данных в ПОС по указанным разделам, а также наличия факта, подтверждающего реализацию проекта.</p> <p>При наличии одного и более факта (официального документа), подтверждающего реализацию проекта, победившего при голосовании в ПОС за текущий календарный год, – 1 балл.</p> <p>Менее одного факта (официального документа) – 0 баллов.</p>	

1	2	3	4	5	6	7
					<p>2. Доля общественных обсуждений и публичных слушаний, по которым было обеспечено информирование через ПОС с опубликованием протокола либо заключения через ПОС.</p> <p>Обеспечение информирования жителей Ленинградской области о проводимых общественных обсуждениях и публичных слушаниях через ПОС в разделах: "Общественные обсуждения", "Публичные слушания" с опубликованием протокола либо заключения в ПОС.</p> <p>Расчет показателя производится по формуле: $Дг = (Оп / Ом) \times 100\%$ где: Дг – доля общественных обсуждений и публичных слушаний, по которым было обеспечено информирование через ПОС, с опубликованием протокола либо заключения в ПОС, %; Оп – количество общественных обсуждений и публичных слушаний, по которым было обеспечено информирование через ПОС, с опубликованием</p>	

1	2	3	4	5	6	7
					<p>протокола либо заключения в ПОС; Ом – количество общественных обсуждений и публичных слушаний, проведенных органами местного самоуправления. Шкала оценки: Дг ≥ 50% – 1 балл; Дг < 50% – 0 баллов. В случае если в отчетном периоде общественные обсуждения и (или) публичные слушания не проводились, муниципальному району (муниципальному округу, городскому округу) присваивается 1 балл.</p> <p>3. Оценка удовлетворенности качеством ответов органов местного самоуправления муниципального района, в том числе поселений, входящих в состав данного муниципального района (муниципального округа, городского округа) на сообщения граждан, принятые через ПОС. Данные для расчета показателя формируются на основе отчета "Отчет по сообщениям" в ПОС. Расчет показателя производится по формуле: $K_y = (Y_1 + Y_2 + Y_4 + Y_5) / Y_{\phi},$</p>	

1	2	3	4	5	6	7
					<p>где: K_u – среднее (арифметическое) значение удовлетворенности качеством ответов ПОС; $У1$ – сумма оценок "1", полученных от граждан за предоставленные ответы с учетом признака типа ответа – "Решено"; $У2$ – сумма оценок "2", полученных от граждан за предоставленные ответы с учетом признака типа ответа – "Решено"; $У4$ – сумма оценок "4", полученных от граждан за предоставленные ответы с учетом признака типа ответа – "Решено"; $У5$ – сумма оценок "5", полученных от граждан за предоставленные ответы с учетом признака типа ответа – "Решено"; $Уф$ – общее количество оценок в показателях $У1, У2, У4, У5$ с учетом признака типа ответа – "Решено". Шкала оценки K_u: [3 до 5) – 2 балла; [2,5 до 3) – 1 балл; [1 до 2,5) – 0 баллов</p>	
1.4	Своевременность и полнота внесения органами местного	%	$\geq 95\%$ – 4 балла; [80% – 95%) – 3 балла; [60% – 80%) – 2 балла;	Комитет по строительству Ленинградской области	$K = K_{вн} / K_u \times 100\%$, где: K – значение показателя, %;	Ежеквартальная

1	2	3	4	5	6	7
	<p>самоуправления сведений о гражданах, имеющих право на государственное (муниципальное) жилищное обеспечение, в государственную информационную систему Ленинградской области "Единая информационная система учета граждан, проживающих в Ленинградской области, нуждающихся в улучшении жилищных условий"</p>		<p>[50% – 60%) – 1 балл; < 50% – 0 баллов</p>		<p>Квн – количество семей, а также одиноких граждан, учетные дела которых внесены органами местного самоуправления муниципального района, в том числе поселений, входящих в состав данного муниципального района (муниципального округа, городского округа), в систему Ленинградской области "Единая информационная система учета граждан, проживающих в Ленинградской области, нуждающихся в улучшении жилищных условий"; Ку – общее количество семей, а также одиноких граждан (в том числе признанных нуждающимися в улучшении жилищных условий и претендующих на получение государственной поддержки путем участия в жилищных программах (мероприятиях), действующих в Ленинградской области), которые согласно учетным делам (правовым актам органов местного самоуправления муниципального района, в том числе поселений, входящих в состав данного муниципального района</p>	

1	2	3	4	5	6	7
					(муниципального округа, городского округа), поставлены на учет в качестве нуждающихся в жилых помещениях, предоставляемых по договорам социального найма, или включены в реестр граждан, признанных нуждающимися в улучшении жилищных условий в целях участия в жилищных программах (мероприятиях)	
1.5	Доля муниципальных образований, по которым перенесена контентная информация на официальные сайты, размещенные на платформе "Госвеб" ЕПГУ	%	$\geq 95\%$ – 4 балла; $[80 - 95\%)$ – 3 балла; $[60 - 80\%)$ – 2 балла; $[50 - 60\%)$ – 1 балл; $< 50\%$ – 0 баллов	Комитет цифрового развития Ленинградской области	$F_i = N_1 / N_2 \times 100\%$, где: F_i – доля муниципальных образований, входящих в состав муниципального района (муниципального округа, городского округа), по которым перенесена контентная информация с текущих сайтов на официальные сайты органов местного самоуправления муниципального района (муниципального округа, городского округа), развернутые на платформе "Госвеб" ЕПГУ; N_1 – количество муниципальных образований, по которым завершён перенос контентной информации с текущих сайтов на официальные сайты органов местного самоуправления Ленинградской	Ежеквартальная

1	2	3	4	5	6	7
					<p>области, развернутые на платформе "Госвеб" ЕПГУ;</p> <p>N₂ – общее количество муниципальных образований, расположенных на территории соответствующего муниципального района (муниципального округа, городского округа)</p>	
1.6	Доля электронного юридически значимого документооборота между органами исполнительной власти и муниципальными учреждениями	%	<p>100% – 4 балла;</p> <p>[90% – 100%) – 3 балла;</p> <p>[80% – 90%) – 2 балла;</p> <p>[50% – 80%) – 1 балл;</p> <p>< 50% – 0 баллов</p>	Комитет цифрового развития Ленинградской области	<p>Дэдо = $\frac{\text{Кмун.уч.эдо}}{\text{Ккмун.уч}} \times 100\%$,</p> <p>где:</p> <p>Дэдо – значение показателя, %;</p> <p>Кмун.уч.эдо – общее количество муниципальных учреждений, подведомственных органам местного самоуправления, расположенных в границах муниципального района (муниципального округа, городского округа), имеющих систему электронного документооборота Ленинградской области (СЭД ЛО) и подключенных к системе межведомственного электронного документооборота (МЭДО) версии 2.7.1 и последующих версий;</p> <p>Ккмун.уч – общее количество муниципальных учреждений, подведомственных органам местного самоуправления</p>	Ежеквартальная

1	2	3	4	5	6	7
					муниципальных образований, расположенных в границах муниципального района (муниципального округа, городского округа)	
1.7	Доля обращений за получением массовых социально значимых услуг в электронном виде, без необходимости личного посещения органов местного самоуправления и многофункциональных центров предоставления государственных и муниципальных услуг, в общем количестве таких услуг	%	$\geq 50\%$ – 4 балла; $[40\% - 50\%)$ – 3 балла; $[30\% - 40\%)$ – 2 балла; $[25\% - 30\%)$ – 1 балл; $< 25\%$ – 0 баллов	Комитет цифрового развития Ленинградской области	$Дмсзу = (Кэл / Квсе) \times 100\%$, где: Дмсзу – значение показателя, %; Кэл – количество обращений за получением массовых социально значимых услуг (далее – МСЗУ) в электронном виде с использованием Единого портала государственных услуг и (или) Регионального портала государственных и муниципальных услуг за период с начала отчетного года на конец отчетного периода; Квсе – общее количество обращений во всех формах за получением МСЗУ (в том числе путем личного посещения органов местного самоуправления и МФЦ) за период с начала отчетного года до конца отчетного периода	Ежеквартальная
1.8	Эффективность осуществления органами местного самоуправления полномочий по увековечению памяти	Балл	\sum п. 1, п. 2, п. 3 методики расчета – от 0 до 4 баллов	Комитет по молодежной политике Ленинградской области	1. Наличие на территории муниципального образования непаспортизированных воинских захоронений, в отношении которых существует обязанность по их государственному учету:	Годовая

1	2	3	4	5	6	7
	погибших при защите Отечества				<p>нет – 2 балла; да – 0 баллов.</p> <p>2. Наличие актуализированного списка захороненных в отношении воинских захоронений, расположенных на территории муниципального образования, в которых число захороненных превышает 10 человек: да – 1 балл; нет – 0 баллов.</p> <p>3. Наличие в муниципальном образовании и во всех входящих в его состав иных муниципальных образованиях (если применимо) резерва площадей для новых воинских захоронений: да – 1 балл; нет – 0 баллов</p>	
1.9	Отсутствие в органах местного самоуправления задолженности по упорядочению документов постоянного хранения и по личному составу	%	<p>≥ 90% – 4 балла; [80% – 90%) – 3 балла; [50% – 80%) – 2 балла; [20% – 50%) – 1 балл; < 20% – 0 баллов</p>	Архивное управление Ленинградской области	<p>Расчет осуществляется по формуле: $K = K_{\text{уп}} / K_{\text{общ}} \times 100\%$, где: K – значение показателя, %; Kобщ – общее количество администраций и советов депутатов в составе муниципального района (муниципального округа, городского округа); Kуп – количество администраций и советов депутатов в составе муниципального района</p>	Годовая

1	2	3	4	5	6	7
					<p>(муниципального округа, городского округа), документы которых упорядочены, описи постоянного хранения и по личному составу утверждены Экспертно-проверочной комиссией (ЭПК) Архивного управления Ленинградской области в установленные сроки.</p> <p>Упорядочение документов – комплекс работ по формированию архивных документов в единицы хранения (дела), описанию и оформлению таких единиц хранения (дел) в соответствии с правилами, установленными уполномоченным федеральным органом исполнительной власти в сфере архивного дела и делопроизводства.</p> <p>На рассмотрение ЭПК Архивного управления Ленинградской области проекты описей дел, документов, (годовые разделы) представляются не позднее, чем через три года после завершения дел в делопроизводстве</p>	
1.10	Обеспеченность муниципального архива свободными площадями, соответствующими	%	$\geq 15\%$ – 4 балла; $[10\% - 15\%)$ – 3 балла; $[8\% - 10\%)$ – 2 балла; $[5\% - 8\%)$ – 1 балл;	Архивное управление Ленинградской области	Расчет показателя осуществляется по формулам: $O_{арх} = 100\% - 3t$, где:	Годовая

1	2	3	4	5	6	7
	нормативным требованиям и оборудованными стеллажами, для приема архивных документов		< 5% – 0 баллов		<p>Оарх – обеспеченность муниципального архива свободными площадями, соответствующими нормативным требованиям и оборудованными стеллажами, для приема архивных документов, %;</p> <p>Зт – текущая загруженность муниципального архива, %;</p> <p>$Z_t = K_t / K_p \times 100\%$,</p> <p>где:</p> <p>Кт – количество дел, хранящихся в архиве, с учетом документов, принятых на временное хранение;</p> <p>Кр – расчетная вместимость архивохранилищ.</p> <p>Соответствие нормативным требованиям архивохранилищ определяется на основании разделов III – V Правил организации хранения, комплектования, учета и использования документов Архивного фонда Российской Федерации и других архивных документов в государственных и муниципальных архивах, музеях и библиотеках, научных организациях, утвержденных приказом Росархива от 2 марта 2020 года № 24</p>	

1	2	3	4	5	6	7
1.11	Количество поданных заявок на участие в региональном этапе Всероссийского конкурса "Лучшая муниципальная практика" среди муниципальных образований Ленинградской области	Штука	5 и более заявок – 4 балла; 4 заявки – 3 балла; 3 заявки – 2 балла; 1 – 2 заявки – 1 балл; 0 заявок – 0 баллов	Комитет по местному самоуправлению, международным и межконфессиональным отношениям Ленинградской области	При расчете показателя учитывается общее количество поданных заявок от муниципальных образований, входящих в состав муниципального района, в I и II категориях во всех номинациях, признанных допущенными к участию в дальнейшем этапе конкурса. От муниципального округа, городского округа количество заявок в I категории во всех номинациях, признанных допущенными к участию в дальнейшем этапе конкурса. От одного муниципального образования в одной номинации учитывается одна заявка	Годовая
2. Управление муниципальными земельными ресурсами и муниципальным имуществом						
2.1	Доля земельных участков, в отношении которых в налоговые органы направлены предписания, связанные с неиспользованием земель сельскохозяйственного назначения для сельскохозяйственного производства, для повышения ставки земельного налога, в срок	%	<p>Вариант 1: $\leq 10\%$ – 0 баллов; $(10\% - 30\%]$ – 1 балл; $(30\% - 50\%]$ – 2 балла; $(50\% - 95\%]$ – 3 балла; $> 95\%$ – 4 балла.</p> <p>Вариант 2 $\leq 10\%$ – 0 баллов; $(10\% - 70\%]$ – 1 балл; $(70\% - 95\%]$ – 2 балла; $> 95\%$ – 3 балла</p>	Комитет по агропромышленному и рыбохозяйственному комплексу Ленинградской области	$a = c / b \times 100\%$, где: a – значение показателя, %; c – количество земельных участков, в отношении которых в налоговые органы направлены предписания, связанные с неиспользованием земель сельскохозяйственного назначения для сельскохозяйственного производства, для повышения ставки земельного налога, в срок	Годовая

1	2	3	4	5	6	7
	до 1 марта текущего года, от общего количества земельных участков, на которых выявлено неиспользование земель сельскохозяйственного назначения для сельскохозяйственного производства в отчетном году				<p>до 1 марта текущего года;</p> <p>b – общее количество земельных участков, на которых выявлено неиспользование земель сельскохозяйственного назначения для сельскохозяйственного производства в отчетном году.</p> <p>Если $d > d_{норм}$, то применяется вариант 1, если $d \leq d_{норм}$, применяется вариант 2, где:</p> <p>d – проконтролированная площадь в ходе проведения муниципального земельного контроля в отношении земель сельскохозяйственного назначения в отчетном году;</p> <p>$d_{норм}$ – нормативное значение проконтролированной площади в ходе проведения муниципального земельного контроля в отношении земель сельскохозяйственного назначения в отчетном году, установленное в зависимости от общей площади неиспользуемых сельскохозяйственных угодий.</p> <p>Значение $d_{норм}$ различное для различных групп оценки муниципальных образований: для муниципальных образований, входящих в группу оценки 1,</p>	

1	2	3	4	5	6	7
					<p>днорм = 1000 га; для муниципальных образований, входящих в группу оценки 2, днорм = 1500 га; для муниципальных образований, входящих в группу оценки 3, днорм = 2000 га.</p> <p>Муниципальные образования, входящие в группу оценки 1: Всеволожский, Киришский, Кировский, Лодейнопольский, Ломоносовский, Подпорожский, Приозерский, Сланцевский, Тосненский муниципальные районы.</p> <p>Муниципальные образования, входящие в группу оценки 2: Бокситогорский, Волосовский, Волховский, Кингисеппский, Тихвинский муниципальные районы, Гатчинский муниципальный округ.</p> <p>Муниципальные образования, входящие в группу оценки 3: Выборгский и Лужский муниципальные районы.</p> <p>Для городского округа значение показателя не рассчитывается, по показателю присваивается 2 балла</p>	

1	2	3	4	5	6	7
2.2	Доля городских населенных пунктов поселений, входящих в состав муниципального района, муниципального округа, городского округа, в отношении которых велась работа, утверждены и имеются в работе архитектурные дизайн-коды территорий населенных пунктов	%	<p>≥ 80% – 4 балла; [61% – 80%) – 3 балла; [41% – 61%) – 2 балла; [20% – 41%) – 1 балл; < 20% – 0 баллов</p>	Комитет градостроительной политики Ленинградской области	<p>$K = 0,2 \times K1 + 0,35 \times K2 + 0,45 \times K3$, $K1 = \text{Пп}2 / \text{Пп}1 \times 100\%$, $K2 = \text{Пп}3 / \text{Пп}1 \times 100\%$, $K3 = \text{Пп}4 / \text{Пп}1 \times 100\%$, где: К – значение показателя, %; К1 – доля городских населенных пунктов городских поселений, входящих в состав муниципального района (муниципального округа, городского округа), в отношении которых заключен муниципальный контракт на выполнение работ либо принят нормативно-правовой акт о разработке дизайн-кода в соответствии с пунктом 3.6 методических рекомендаций по разработке норм и правил по благоустройству территорий муниципальных образований, утвержденных приказом Минстроя России от 29 декабря 2021 года № 1042/пр "Об утверждении методических рекомендаций по разработке норм и правил по благоустройству территорий муниципальных образований" (далее – приказ Минстроя России № 1042/пр) (в случае ведения работ по разработке дизайн-кода</p>	Ежеквартальная

1	2	3	4	5	6	7
					<p>в соответствии с пунктом 3.6 приказа Минстроя России № 1042/пр по соглашениям, программам и прочей документации уполномоченные органы местного самоуправления уведомляют Комитет градостроительной политики Ленинградской области в течение 10 дней после заключения муниципального контракта на выполнение работ либо принятия нормативно-правового акта о разработке дизайн-кода);</p> <p>К2 – доля городских населенных пунктов городских поселений, входящих в состав муниципального района (муниципального округа, городского округа), дизайн-коды для населенных пунктов которых разработаны и утверждены в соответствии с пунктом 3.6 приказа Минстроя России № 1042/пр;</p> <p>К3 – доля городских населенных пунктов городских поселений, входящих в состав муниципального района (муниципального округа, городского округа), реализация дизайн-кода которых</p>	

1	2	3	4	5	6	7
					<p>осуществляется более года;</p> <p>Пп1 – общее количество городских населенных пунктов городских поселений, входящих в состав муниципального района, общее количество городских населенных пунктов муниципального округа, городского округа;</p> <p>Пп2 – количество городских населенных пунктов городских поселений, входящих в состав муниципального района, количество городских населенных пунктов муниципального округа, городского округа, в отношении которых разрабатываются дизайн-коды в соответствии с пунктом 3.6 приказа Минстроя России № 1042/пр;</p> <p>Пп3 – количество городских населенных пунктов городских поселений, входящих в состав муниципального района, количество городских населенных пунктов муниципального округа, городского округа, в отношении которых разработаны дизайн-коды в соответствии с пунктом 3.6 приказа Минстроя России № 1042/пр;</p>	

1	2	3	4	5	6	7
					<p>Пп4 – количество городских населенных пунктов городских поселений, входящих в состав муниципального района, количество городских населенных пунктов муниципального округа, городского округа, реализация дизайн-кода которых осуществляется более одного года. Оценивается работа органов местного самоуправления в отношении разработки, утверждения и внедрения дизайн-кодов городских населенных пунктов городских поселений, входящих в состав муниципального района, городского округа, городских населенных пунктов городских поселений, входящих в состав муниципального округа, городского округа, предусмотренных пунктом 3.6 приказа Минстроя России № 1042/пр.</p> <p>Расчет в отношении городского округа осуществляется следующим образом: Пп1 = 1; Пп2 = 1 или 0; Пп3 = 1 или 0; Пп4 = 1 или 0. Срок внедрения дизайн-кода</p>	

1	2	3	4	5	6	7
					составляет один год с момента утверждения дизайн-кода	
2.3	Доля населенных пунктов на территории муниципального района, муниципального округа, городского округа сведения о границах которых включены в Единый государственный реестр недвижимости	%	$\geq 80\%$ – 4 балла; $[60\% - 80\%)$ – 3 балла; $[40\% - 60\%)$ – 2 балла; $[20\% - 40\%)$ – 1 балл; $< 20\%$ – 0 баллов	Комитет градостроительной политики Ленинградской области	$K = \text{Пп} / \text{По} \times 100\%$, где: К – значение показателя, %; Пп – количество населенных пунктов муниципального района (муниципального округа), сведения о границах которых включены в Единый государственный реестр недвижимости; По – общее количество населенных пунктов в муниципальном районе (муниципальном округе). Для городского округа значение показателя не рассчитывается, по показателю присваивается 4 балла	Ежеквартальная
2.4	Доля площади, обработанной от борщевика Сосновского, обработка которой признана эффективной, от общей площади, заявленной к обработке	%	100% – 4 балла; $[90\% - 100\%)$ – 3 балла; $[70\% - 90\%)$ – 2 балла; $[50\% - 70\%)$ – 1 балл; $< 50\%$ – 0 баллов	Комитет по агропромышленному и рыбохозяйственному комплексу Ленинградской области	$\text{До} = \text{Sэффект} / \text{Sзаявл} \times 100\%$, где: До – значение показателя, %; Sэффект – площадь, обработанная от борщевика Сосновского в отчетном году, обработка которой признана эффективной; Sзаявл – общая площадь, заявленная к обработке в отчетном году, в рамках реализации комплекса мероприятий по борьбе с борщевиком Сосновского на территориях муниципальных	Годовая

1	2	3	4	5	6	7
					<p>образований Ленинградской области, предусмотренного государственной программой Ленинградской области "Комплексное развитие сельских территорий Ленинградской области".</p> <p>В случае если муниципальное образование не участвует в мероприятиях государственной программы, значение показателя принимается равным 1 баллу</p>	
2.5	<p>Эффективность работы по обеспечению земельными участками льготных категорий граждан при реализации областного закона от 17 июля 2018 года № 75-оз</p>	%	<p>≥ 50% – 4 балла; [30 – 50%) – 3 балла; [10 – 30%) – 2 балла; [1 – 10%) – 1 балл; <1% – 0 баллов</p>	<p>Ленинградский областной комитет по управлению государственным имуществом</p>	<p>$P = (K_{зу} + K_{с}) / K_{мс} \times 100\%$, где: П – значение показателя, %; Кзу – количество сформированных и включенных в реестр земельных участков, предназначенных для бесплатного предоставления в собственность гражданам, имеющим трех и более детей, оснащенных транспортной инфраструктурой в соответствии с требованиями областного закона от 17 июля 2018 года № 75-оз "О бесплатном предоставлении гражданам, имеющим трех и более детей, земельных участков в собственность на территории Ленинградской области и о внесении изменений</p>	<p>Ежеквартальная</p>

1	2	3	4	5	6	7
					<p>в областной закон "О бесплатном предоставлении отдельным категориям граждан земельных участков для индивидуального жилищного строительства на территории Ленинградской области" (далее – областной закон № 75-оз) за отчетный период.</p> <p>В случае если участок не оснащен транспортной инфраструктурой, учитывается участок, в отношении которого заключено соглашение о предоставлении субсидии на проектирование и строительство объектов инженерной и транспортной инфраструктуры на земельных участках, предоставленных бесплатно гражданам в рамках областного закона № 75-оз, в соответствии с постановлением Правительства Ленинградской области от 14 ноября 2013 года № 407 "Об утверждении государственной программы Ленинградской области "Формирование городской среды и обеспечение качественным жильем граждан на территории Ленинградской области";</p> <p>Кс – количество выданных земельных сертификатов</p>	

1	2	3	4	5	6	7
					<p>гражданам, имеющим трех и более детей за отчетный период; Кмс – количество многодетных семей, изъявивших желание на предоставление земельного участка, проживающих на территории Ленинградской области, имеющих право на предоставление земельных участков в собственность бесплатно, состоящих на соответствующем учете по состоянию на отчетную дату</p>	
2.6	<p>Эффективность работы органов местного самоуправления в государственной информационной системе "Автоматизированная информационная система управления имуществом Ленинградской области"</p>	Балл	<p>Σ п. 1, п. 2 методики расчета – от 0 до 4 баллов</p>	<p>Ленинградский областной комитет по управлению государственным имуществом</p>	<p>$P = B1 + B2$, где: P – значение показателя; B1 – количество баллов по Блоку 1; B2 – количество баллов по Блоку 2. Блок 1. Доля объектов муниципального имущества муниципального района (муниципального округа, городского округа), имеющего пространственные данные, относительно общего количества объектов недвижимости, включенных в перечень муниципального имущества муниципального района (муниципального округа, городского округа). Расчет значения B1 осуществляется</p>	Годовая

1	2	3	4	5	6	7
					<p>путем расчета коэффициента К1 по формуле с последующим присвоением баллов по шкале оценки:</p> $K1 = \text{Ипд} / \text{Пми} \times 100\%,$ <p>где:</p> <p>К1 – коэффициент по Блоку 1; Пми – количество объектов недвижимого имущества, содержащегося в Перечне муниципального имущества по состоянию на 1 января года, следующего за отчетным, внесенного в государственную информационную систему "Автоматизированная информационная система управления имуществом Ленинградской области" (далее – АИС УИ ЛО); Ипд – количество объектов недвижимого имущества муниципального района (муниципального округа, городского округа), в отношении которых в АИС УИ ЛО внесены пространственные данные.</p> <p>Шкала оценки Б1: $\geq 80\%$ – 2 балла; $[50\%–80\%)$ – 1 балл; $< 50\%$ – 0 баллов.</p>	

1	2	3	4	5	6	7
					<p>Блок 2. Соотношение распределенной суммы поступлений в АИС УИ ЛО и суммы доходов от использования и продажи имущества муниципального района (муниципального округа, городского округа) (объекты капитального строительства и земельные участки), отраженных в документах Федерального казначейства.</p> <p>Расчет Б2 осуществляется путем расчета коэффициента К2 по формуле с последующим присвоением баллов по шкале оценки: $K2 = \text{Др} / \text{Дк} \times 100\%$ где: К2 – коэффициент по Блоку 2; Др – объем денежных средств местного бюджета муниципального района (муниципального округа, городского округа), распределенных в АИС УИ ЛО; Дк – объем денежных средств от использования и продажи имущества муниципального района (муниципального округа, городского округа), отраженный в документах Федерального</p>	

1	2	3	4	5	6	7
					казначейства. Шкала оценки Б2: $\geq 80\%$ – 2 балла; $[50\%-80\%)$ – 1 балл; $< 50\%$ – 0 баллов	
2.7	Обеспечение жильем молодых семей в рамках реализации государственной программы "Формирование городской среды и обеспечение качественным жильем граждан на территории Ленинградской области"	Да/нет	Да – 4 балла; нет – 0 баллов	Комитет по строительству Ленинградской области	В случае направления муниципальными образованиями, входящими в состав муниципального района, муниципальным округом, городским округом, в комитет по строительству Ленинградской области заявок на предоставление субсидий для молодых семей муниципальному району, муниципальному округу, городскому округу, присваивается 4 балла. В случае ненаправления муниципальными образованиями, входящими в состав муниципального района, муниципальным округом, городским округом, в комитет по строительству Ленинградской области заявок на предоставление субсидий для молодых семей муниципальному району, муниципальному округу, городскому округу присваивается 0 баллов	Годовая

1	2	3	4	5	6	7
2.8	Оказание имущественной поддержки социально ориентированным некоммерческим организациям в части предоставления в безвозмездное пользование помещений, находящихся в собственности органов местного самоуправления	Балл	От 0 до 4 баллов	Комитет общественных коммуникаций Ленинградской области	Показатель рассчитывается на основании представленных администрацией муниципального района (муниципального округа, городского округа) в Комитет общественных коммуникаций Ленинградской области следующих данных: 1) договоров о передаче помещений социально ориентированным некоммерческим организациям в безвозмездное пользование, действовавших в отчетном году (шт.); 2) информации о количестве обращений социально ориентированных некоммерческих организаций по вопросам предоставления помещений в безвозмездное пользование и итогах их рассмотрения; 3) информации о наличии/отсутствии свободных помещений в реестре муниципального имущества. Муниципальному району (муниципальному округу, городскому округу) присваивается: 4 балла в случае наличия четырех и более действовавших в отчетном году договоров о передаче	Годовая

1	2	3	4	5	6	7
					<p>помещений социально ориентированным некоммерческим организациям в безвозмездное пользование;</p> <p>3 балла в случае наличия от двух до трех действовавших в отчетном году договоров о передаче помещений социально ориентированным некоммерческим организациям в безвозмездное пользование;</p> <p>2 балла в случае наличии одного действовавшего в отчетном году договора о передаче помещений социально ориентированным некоммерческим организациям в безвозмездное пользование.</p> <p>Начисленные муниципальному району (муниципальному округу, городскому округу) баллы уменьшаются на один при наличии хотя бы одного из следующих условий:</p> <p>наличие обращений социально ориентированных некоммерческих организаций по вопросам предоставления помещений в безвозмездное пользование в отчетном году, по итогам рассмотрения которых помещения социально ориентированным</p>	

1	2	3	4	5	6	7
					<p>некоммерческим организациям в безвозмездное пользование предоставлены не были, при наличии свободных помещений в реестре муниципального имущества; наличие обращений социально ориентированных некоммерческих организаций по вопросам предоставления помещений в безвозмездное пользование в отчетном году при отсутствии свободных помещений в реестре муниципального имущества. Муниципальному району (муниципальному округу, городскому округу) баллы не присваиваются в случае отсутствия действовавших в отчетном году договоров о передаче помещений социально ориентированным некоммерческим организациям в безвозмездное пользование</p>	
3. Экономика и финансы						
3.1	Отсутствие просроченной кредиторской задолженности на 1-е число месяца, следующего за отчетным кварталом	Да/нет	Да – 4 балла; нет – 0 баллов	Комитет финансов Ленинградской области		Ежеквартальная

1	2	3	4	5	6	7
3.2	Качество прогнозов социально-экономического развития	%	<p>Оценка качества прогноза:</p> <p>> 50% – 0 баллов; (30% – 50%] – 1 балл; (20% – 30%] – 2 балла; (10% – 20%] – 3 балла; ≤ 10% – 4 балла</p>	Комитет экономического развития и инвестиционной деятельности Ленинградской области	<p>Оценка качества прогноза муниципального района (муниципального округа, городского округа) Ленинградской области на отчетный год определяется путем расчета среднего отклонения отчетных значений макроэкономических показателей социально-экономического развития муниципальных образований Ленинградской области от прогнозируемых значений этих же показателей, утвержденных в прогнозе социально-экономического развития муниципального образования Ленинградской области на отчетный год (далее – среднее отклонение прогноза). Расчет среднего отклонения прогноза проводится в соответствии с пунктом 1.7 "Мониторинга контроля и оценки качества Прогноза на среднесрочный период" Методических рекомендаций по разработке прогноза социально-экономического развития муниципального образования Ленинградской области</p>	Годовая

1	2	3	4	5	6	7
					на среднесрочный период, утвержденных распоряжением Комитета экономического развития и инвестиционной деятельности Ленинградской области от 7 августа 2020 года № 141 (в редакции от 11 ноября 2024 года № 173)	
3.3	Эффективность работы органов местного самоуправления по содействию в улучшении инвестиционного климата	Балл	Σ п. 1, п. 2, п. 3, методики расчета – от 0 до 4 баллов	Комитет экономического развития и инвестиционной деятельности Ленинградской области	Мониторинг проводится ежеквартально по состоянию на первое число месяца, следующего за отчетным кварталом. 1. Наличие актуальной информации: Муниципальному району (муниципальному округу, городскому округу) начисляются баллы на основании следующих показателей: 1) на официальном сайте контрольного органа, предусмотренной частью 3 статьи 46 Федерального закона от 31 июля 2020 года № 248-ФЗ "О государственном контроле (надзоре) и муниципальном контроле в Российской Федерации" – 1 балл; 2) на сайте https://monitoring.gov.ru – 1 балл.	Ежеквартальная

1	2	3	4	5	6	7
					<p>Выполнение подпунктов пункта 1 показателя муниципальным районом учитывается при исполнении пунктов показателя всеми муниципальными образованиями, входящими в состав данного муниципального района.</p> <p>2. Проведение мониторинга состояния и развития конкурентной среды на рынках товаров, работ и услуг муниципального образования, мониторинга удовлетворенности субъектов предпринимательской деятельности и потребителей товаров, работ, услуг качеством (в том числе уровнем доступности, понятности и удобства получения) официальной информации о состоянии конкуренции на территории муниципального образования, мониторинга деятельности хозяйствующих субъектов, доля участия муниципального образования в которых составляет 50 и более процентов – 1 балл.</p> <p>3. Выполнение муниципальным районом (муниципальным округом, городским округом) минимальных</p>	

1	2	3	4	5	6	7
					<p>требований, в соответствии с которыми будет возможна полноценная реализация системы поддержки новых инвестиционных проектов ("Регионального инвестиционного стандарта") в субъектах Российской Федерации, а также реализация инвестиционных проектов на территории муниципальных образований:</p> <p>За соответствие каждому из следующих критериев начисляется по 0,1 балла:</p> <ol style="list-style-type: none"> 1) наличие инвестиционного раздела на интернет-портале муниципального образования, включающего активные ссылки на инвестиционный портал Ленинградской области и интегрированную информационную систему ИРИС; 2) наличие инвестиционного профиля муниципального образования; 3) наличие инвестиционного уполномоченного; 4) наличие совещательного органа при главе местной администрации; 5) наличие в документе стратегического планирования 	

1	2	3	4	5	6	7
					<p>раздела об инвестициях, информации о целях и задачах инвестиционного развития муниципального образования на краткосрочную и среднесрочную перспективу, этапах достижения целей и задач, ключевых инвестиционных проектах, одобренных совещательным органом, планируемых мероприятиях по сокращению сроков оказания муниципальных услуг;</p> <p>б) наличие утвержденного регламента сопровождения инвестиционных проектов, разъясняющего схему взаимодействия инвестора с органами местного самоуправления муниципального образования;</p> <p>7) наличие утвержденных показателей эффективности для руководства муниципального образования;</p> <p>8) наличие механизма обратной связи с инвестором;</p> <p>9) реализация профессиональной подготовки кадров;</p> <p>10) наличие соглашения</p>	

1	2	3	4	5	6	7
					о сотрудничестве между муниципальным образованием и агентством развития региона	
3.4	Эффективность работы организаций муниципальной инфраструктуры поддержки субъектов малого и среднего предпринимательства по результатам интегрального рейтинга деловой активности организаций инфраструктуры поддержки малого и среднего предпринимательства Ленинградской области	Балл	Значение показателя интегрального рейтинга: [90 – 100] – 4 балла; [80 – 90) – 3 балла; [70 – 80) – 2 балла; [60 – 70) – 1 балл; < 60 – 0 баллов	Комитет по развитию малого, среднего бизнеса и потребительского рынка Ленинградской области	Интегральный рейтинг деловой активности ежегодно формируется в соответствии с методикой, утвержденной правовым актом комитета по развитию малого, среднего бизнеса и потребительского рынка Ленинградской области	Годовая
3.5	Количество субъектов малого и среднего предпринимательства, имеющих статус социального предприятия, в расчете на 10000 человек населения	Единиц на 10000 человек	Исполнение: ≥ 3 – 4 балла; [2 – 3) – 3 балла; [1,5 – 2) – 2 балла; [1 – 1,5) – 1 балл; < 1 – 0 баллов	Комитет по развитию малого, среднего бизнеса и потребительского рынка Ленинградской области	Д = Дсоц / Добщ × 10000, где: Д – значение показателя, ед. на 10000 человек населения; Дсоц – количество субъектов малого и среднего предпринимательства, имеющих статус социального предприятия, функционирующих на территории муниципального района (муниципального округа, городского округа) (ед.);	Годовая

1	2	3	4	5	6	7
					Добщ – численность населения муниципального района (муниципального округа, городского округа) на отчетную дату (ед.)	
3.6	Отсутствие задолженности по заработной плате во всех субъектах государственной, муниципальной и частной форм собственности, осуществляющих хозяйственную деятельность, за исключением организаций, проходящих процедуру банкротства и не относящихся к муниципальной форме собственности	Да/нет	Да – 4 балла; нет – 0 баллов	Комитет по труду и занятости населения Ленинградской области		Ежеквартальная
3.7	Оказание финансовой поддержки социально ориентированным некоммерческим организациям	Балл	От 0 до 4 баллов	Комитет общественных коммуникаций Ленинградской области	Показатель рассчитывается на основании представленной администрацией муниципального района (муниципального округа, городского округа) в Комитет общественных коммуникаций Ленинградской области информации: о наличии в органе местного самоуправления муниципального района (муниципального округа,	Годовая

1	2	3	4	5	6	7
					<p>городского округа) действующего правового акта, устанавливающего порядок проведения на территории муниципального района (муниципального округа, городского округа) конкурсного отбора по предоставлению субсидий и (или) грантов из местного бюджета социально ориентированным некоммерческим организациям;</p> <p>о количестве социально ориентированных некоммерческих организаций – получателей субсидии и гранта из местного бюджета в отчетном году.</p> <p>Шкала оценки: 4 балла присваивается, если в отчетном году на конкурсной основе предоставлены субсидии и (или) гранты из местного бюджета 10 и более социально ориентированным некоммерческим организациям; 3 балла присваивается, если в отчетном году на конкурсной основе предоставлены субсидии и (или) гранты из местного бюджета от шести до девяти социально ориентированным</p>	

1	2	3	4	5	6	7
					<p>некоммерческим организациям; 2 балла присваивается, если в отчетном году на конкурсной основе предоставлены субсидии и (или) гранты из местного бюджета от трех до пяти социально ориентированным некоммерческим организациям; 1 балл присваивается, если в отчетном году на конкурсной основе предоставлены субсидии и (или) гранты из местного бюджета от одного до двух социально ориентированным некоммерческим организациям. Баллы не присваиваются, если в отчетном году не предоставлялись субсидии и (или) гранты из местного бюджета на конкурсной основе социально ориентированным некоммерческим организациям.</p> <p>При расчете данного показателя не учитываются субсидии и гранты, предоставленные за счет межбюджетных трансфертов из бюджета Ленинградской области в бюджет муниципального района (муниципального округа, городского округа)</p>	

1	2	3	4	5	6	7
3.8	Наличие муниципальной программы в сфере повышения финансовой грамотности и формирования финансовой культуры до 2030 года	Да/нет	Да – 4 балла; нет – 0 баллов	Комитет финансов Ленинградской области	Муниципальному району (муниципальному округу, городскому округу) присваивается 4 балла, если на его территории утверждена и реализуется муниципальная программа в сфере повышения финансовой грамотности и формирования финансовой культуры до 2030 года. В случае отсутствия такой программы муниципальному району (муниципальному округу, городскому округу) присваивается 0 баллов	Годовая
3.9	Доступность муниципального заказа	Да/нет	Да – 4 балла; Нет – 0 баллов	Комитет государственного заказа Ленинградской области	Значение показателя выражается в форме "Да" или "Нет", что соответствует достижению или недостижению установленных целевых значений показателя. Для определения данного соответствия значение показателя муниципального района (муниципального округа, городского округа) рассчитывается по следующей формуле: $Д = Дэм / Добщ \times 100\%$ где: Д – значение показателя, %; Дэм – общая стоимость контрактов (договоров), заключенных в отчетном финансовом году	Годовая

1	2	3	4	5	6	7
					<p>муниципальными заказчиками Ленинградской области на основании пунктов 4 и 5 части 1 статьи 93 Федерального закона от 5 апреля 2013 года № 44-ФЗ "О контрактной системе в сфере закупок товаров, работ, услуг для обеспечения государственных и муниципальных нужд" (далее – Федеральный закон № 44-ФЗ) средствами агрегатора торговли Ленинградской области "Электронный магазин Ленинградской области";</p> <p>Добщ – общая стоимость контрактов (договоров), заключенных в отчетном финансовом году муниципальными заказчиками Ленинградской области на основании пунктов 4 и 5 части 1 статьи 93 Федерального закона № 44-ФЗ.</p> <p>Целевые значения показателя: на 2026 год – 50%.</p> <p>Оценка соответствия: Если рассчитанное значение "Д" достигает или превышает установленное целевое значение для соответствующего года, то муниципальному району</p>	

1	2	3	4	5	6	7
					<p>(муниципальному округу, городскому округу) присваивается значение "Да".</p> <p>Если значение "Д" ниже целевого значения, то муниципальному району (муниципальному округу, городскому округу) присваивается значение "Нет"</p>	
3.10	<p>Темп роста дохода в расчете на одного работника субъекта малого и среднего предпринимательства</p>	%	<p>Исполнение к плановому значению: > 110% – 4 балла; [100% – 110%] – 3 балла; < 100% – 0 баллов</p>	<p>Комитет по развитию малого, среднего бизнеса и потребительского рынка Ленинградской области</p>	<p>Расчет значений показателя осуществляется на основании данных, предоставляемых УФНС России по Ленинградской области, в соответствии с методикой расчета, утвержденной приказом Минэкономразвития России от 5 ноября 2024 года № 697 "Об утверждении методики расчета показателя "Реальный рост дохода на одного работника субъекта малого и среднего предпринимательства" национального проекта "Эффективная и конкурентная экономика".</p> <p>Плановые значения для муниципальных районов (муниципального округа, городского округа) соответствуют плановым значениям, установленным для Российской Федерации в "Едином плане</p>	<p>Годовая</p>

1	2	3	4	5	6	7
					по достижению национальных целей развития Российской Федерации до 2030 года и на перспективу до 2036 года", утвержденном Правительством Российской Федерации	
3.11	Доля закупок малого объема, заключенных с субъектами малого предпринимательства	%	<p>≥ 70% – 4 балла; [60 – 70%) – 3 балла; [50 – 60%) – 2 балла; [40 – 50%) – 1 балл; < 40% – 0 баллов</p>	Комитет по развитию малого, среднего бизнеса и потребительского рынка Ленинградской области	<p>$D_i = D_o / D_c \times 100\%$, где: D_i – значение показателя, %; D_o – общая стоимость контрактов, заключенных с субъектами малого предпринимательства в текущем финансовом году муниципальными заказчиками Ленинградской области на основании пунктов 4 и 5 части 1 статьи 93 Федерального закона № 44-ФЗ посредством "Электронного магазина Ленинградской области"; D_c – общая стоимость контрактов, заключенных с субъектами малого предпринимательства в текущем финансовом году муниципальными заказчиками Ленинградской области на основании пунктов 4 и 5 части 1 статьи 93 Федерального закона № 44-ФЗ. Расчет показателя D_i осуществляется комитетом по развитию малого, среднего бизнеса и потребительского рынка</p>	Ежеквартальная, начиная со II квартала

1	2	3	4	5	6	7
					Ленинградской области на основании данных комитета государственного заказа Ленинградской области в соответствии с пунктом 4 распоряжения Правительства Ленинградской области от 5 августа 2024 года № 457-р	
4. Социальная сфера						
4.1	Доля временно трудоустроенных несовершеннолетних граждан в возрасте 14 – 18 лет в свободное от учебы время за счет средств местного бюджета в общей численности несовершеннолетних граждан в возрасте 14 – 18 лет	%	$\geq 10\%$ – 4 балла; $[8 – 10\%)$ – 3 балла; $[6 – 8\%)$ – 2 балла; $[4 – 6\%)$ – 1 балл; $< 4\%$ – 0 баллов	Комитет по труду и занятости населения Ленинградской области	$K = K_{тм} / K_{нп} \times 100\%$, где: К – значение показателя, %; К _{тм} – количество трудоустроенных несовершеннолетних граждан в возрасте 14 – 18 лет в свободное от учебы время за счет средств бюджета муниципального района, в том числе средств бюджета поселений, входящих в состав данного муниципального района (муниципального округа, городского округа); К _{нп} – количество несовершеннолетних граждан в возрасте 14 – 18 лет, проживающих на территории муниципального района (муниципального округа, городского округа)	Годовая
4.2	Проведение заседаний консультативных,	Балл	\sum п. 1, п. 2 методики расчета – от 0 до 4	Комитет по молодежной политике	Показатель рассчитывается на основании представленного	Ежеквартальная

1	2	3	4	5	6	7
	<p>совещательных и координационных органов при администрации муниципального района (муниципального округа, городского округа) Ленинградской области</p>		баллов	Ленинградской области	<p>администрацией муниципального района (муниципального округа, городского округа) в комитет по молодежной политике Ленинградской области:</p> <p>1. Протокола заседания главы администрации муниципального района (муниципального округа, городского округа) Ленинградской области с членами молодежного совета при главе администрации муниципального района (муниципального округа, городского округа) Ленинградской области (за подписью главы администрации муниципального района (муниципального округа, городского округа) Ленинградской области) (на десятое число месяца, следующего за отчетным кварталом): да – 2 балла; нет – 0 баллов.</p> <p>2. Протокола координационного совета по взаимодействию с Общероссийским общественно-государственным движением детей и молодежи "Движение первых" при администрации муниципального района (муниципального округа,</p>	

1	2	3	4	5	6	7
					<p>городского округа) Ленинградской области (за подписью председателя координационного совета по взаимодействию с Общероссийским общественно-государственным движением детей и молодежи "Движение первых" при администрации муниципального района (муниципального округа, городского округа) Ленинградской области) (на двадцатое число месяца, следующего за отчетным кварталом): да – 2 балла; нет – 0 баллов</p>	
4.3	Эффективность работы органов местного самоуправления по направлениям молодежной политики	Балл	Σ п. 1, п. 2 методики расчета – от 0 до 4 баллов	Комитет по молодежной политике Ленинградской области	<p>1. Доля граждан, вовлеченных в добровольческую (волонтерскую) деятельность: $K = S / C \times 100\%$, где: К – значение показателя, %; S – общая численность добровольцев (волонтеров) муниципального района (муниципального округа, городского округа), вовлеченных центрами (сообществами, объединениями) поддержки добровольчества (волонтерства)</p>	Годовая

1	2	3	4	5	6	7
					<p>на базе образовательных организаций, некоммерческих организаций, государственных и муниципальных учреждений в добровольческую (волонтерскую) деятельность, с учетом организованного и неорганизованного добровольчества (волонтерства), на отчетную дату отчетного периода, человек;</p> <p>С – численность населения муниципального района (муниципального округа, городского округа) в возрасте от 7 лет и старше в соответствующем отчетном периоде, человек.</p> <p>Шкала оценки: $\geq 16\%$ – 2 балла; $[11 - 16\%)$ – 1,5 балла; $[6 - 11\%)$ – 1 балл; $[2 - 6\%)$ – 0,5 балла; $< 2\%$ – 0 баллов.</p> <p>2. Наличие на территории муниципального района (муниципального округа, городского округа) центра общественного развития "Добро.Центр": да – 2 балла; нет – 0 баллов</p>	

1	2	3	4	5	6	7
4.4	Доля населения, систематически занимающегося физической культурой и спортом, в общей численности населения	%	$\geq 60,5\%$ – 4 балла; $[56,5\% - 60,5\%)$ – 3 балла; $[52,5\% - 56,5\%)$ – 2 балла; $[47,5\% - 52,5\%)$ – 1 балл; $< 47,5\%$ – 0 баллов	Комитет по физической культуре и спорту Ленинградской области	$Дз = Чз / Чн \times 100\%$, где: Дз – значение показателя, %; Чз – численность населения муниципального района (муниципального округа, городского округа), занимающихся физической культурой и спортом в возрасте 3 – 79 лет, по данным федерального статистического наблюдения, по форме № 1-ФК; Чн – численность населения муниципального района (муниципального округа, городского округа) в возрасте 3 – 79 лет, по данным Федеральной службы государственной статистики	Ежеквартальная
4.5	Доля населения, принявшего участие в выполнении нормативов Всероссийского физкультурно-спортивного комплекса "Готов к труду и обороне", от общей численности населения в возрасте от 6 лет и старше	%	$\geq 2,5\%$ – 4 балла; $[2\% - 2,5\%)$ – 3 балла; $[1,5\% - 2\%)$ – 2 балла; $[1\% - 1,5\%)$ – 1 балл; $< 1\%$ – 0 баллов	Комитет по физической культуре и спорту Ленинградской области	$Дз = Чз / Чн \times 100\%$, где: Дз – значение показателя, %; Чз – численность населения муниципального района (муниципального округа, городского округа), принявшего участие в выполнении нормативов Всероссийского физкультурно-спортивного комплекса "Готов к труду и обороне" (далее – ВФСК ГТО) в возрасте от 6 лет и старше по данным, предоставленным	Годовая

1	2	3	4	5	6	7
4.6	Доля населения, выполнившего нормативы испытаний Всероссийского физкультурно-спортивного комплекса "Готов к труду и обороне", от общей численности населения, принявшего участие в выполнении нормативов испытаний Всероссийского физкультурно-спортивного комплекса "Готов к труду и обороне"	%	<p>≥ 65% – 4 балла; [62% – 65%) – 3 балла; [59% – 62%) – 2 балла; [57% – 59%) – 1 балл; < 57% – 0 баллов</p>	Комитет по физической культуре и спорту Ленинградской области	<p>Федеральным оператором ВФСК ГТО (ежеквартально) и статистического наблюдения по форме № 2-ГТО (за год); Чн – численность населения муниципального района (муниципального округа, городского округа) в возрасте от 6 лет и старше по данным Федеральной службы государственной статистики</p> <p>Дз = Чз / Чн × 100%, где: Дз – значение показателя, %; Чз – численность населения муниципального района (муниципального округа, городского округа), выполнившего нормативы испытаний Всероссийского физкультурно-спортивного комплекса "Готов к труду и обороне" по данным АИС ГТО; Чн – численность населения муниципального района (муниципального округа, городского округа), принявшего участие в выполнении нормативов испытаний Всероссийского физкультурно-спортивного комплекса "Готов к труду и обороне"</p>	Годовая

1	2	3	4	5	6	7
4.7	Доля участников культурно-досуговых формирований в общей численности населения	%	$\geq 8\%$ – 4 балла; $[6\% - 8\%)$ – 3 балла; $[4\% - 6\%)$ – 2 балла; $[2\% - 4\%)$ – 1 балл; $< 2\%$ – 0 баллов	Комитет по культуре и туризму Ленинградской области	$Dy = \frac{Чy}{Чн} \times 100\%$, где: Dy – значение показателя, %; Чy – число участников культурно-досуговых формирований, расположенных на территории муниципального района (муниципального округа, городского округа), по данным федерального статистического наблюдения, по форме № 7-НК федерального статистического наблюдения; Чн – численность населения муниципального района (муниципального округа, городского округа) по данным Федеральной службы государственной статистики	Ежеквартальная
4.8	Достижение расчетного значения "Число посещений культурных мероприятий" в части культурно-массовых, культурно-досуговых и массовых зрелищных мероприятий, проводимых культурно-досуговыми организациями любой формы собственности и библиотеками	Да/нет	Да – 4 балла; нет – 0 баллов	Комитет по культуре и туризму Ленинградской области	Расчетное значение показателя для муниципального района (муниципального округа, городского округа) устанавливается правовым актом комитета по культуре и туризму Ленинградской области. В случае достижения расчетного значения муниципальному району (муниципальному округу, городскому округу) присваивается 4 балла.	Ежеквартальная

1	2	3	4	5	6	7
	на возмездной и безвозмездной основе				В случае недостижения расчетного значения муниципальному району (муниципальному округу, городскому округу) баллы не присваиваются	
4.9	Эффективность системы выявления и поддержки одаренных детей	Да/нет	Да – 4 балла; нет – 0 баллов	Комитет общего и профессионального образования Ленинградской области	<p>Значение показателя О = "да", если одновременно его компоненты К = "да", S = "да", С = "да", Т="да", в остальных случаях показатель О = "нет".</p> <p>При этом значения компонент К, S, С, Т определяются следующим образом:</p> <p>1. Значение компоненты К = "да" в случае, если $K_{мо} \geq K_{рег}$, и значение компоненты К = "нет" в случае, если $K_{мо} < K_{рег}$.</p> <p>При этом:</p> $K_{мо} = \frac{R_{мо}}{S_{мо}} + 2 \cdot \frac{Z_{мо}}{S_{мо}};$ $K_{рег} = \frac{R_{рег}}{S_{рег}} + 2 \cdot \frac{Z_{рег}}{S_{рег}},$ <p>где:</p> <p>К_{мо} – значение компоненты в муниципальном районе (муниципальном округе, городском округе);</p> <p>К_{рег} – среднее региональное значение компоненты</p>	Годовая

1	2	3	4	5	6	7
					<p>в Ленинградской области; Rmo – численность обучающихся в общеобразовательных организациях муниципального района (муниципального округа, городского округа), участвовавших в региональном этапе всероссийской олимпиады школьников; Zmo – численность обучающихся в общеобразовательных организациях муниципального района (муниципального округа, городского округа), участвовавших в заключительном этапе всероссийской олимпиады школьников; Smo – численность обучающихся с 9-го по 11-й класс в общеобразовательных организациях муниципального района (муниципального округа, городского округа); Rreg – численность обучающихся в общеобразовательных организациях, расположенных на территории Ленинградской области, участвовавших в региональном этапе всероссийской олимпиады школьников;</p>	

1	2	3	4	5	6	7
					<p>Zрег – численность обучающихся в общеобразовательных организациях, расположенных на территории Ленинградской области, участвовавших в заключительном этапе всероссийской олимпиады школьников;</p> <p>Sрег – численность обучающихся с 9-го по 11-й класс в общеобразовательных организациях, расположенных на территории Ленинградской области.</p> <p>2. Значение компоненты S = "да", если $S_m \geq W_m$; значение компоненты S = "нет", если $S_m < W_m$.</p> <p>При этом:</p> $W_m = \left\lceil \frac{1,5 * C_m}{1000} \right\rceil,$ <p>где:</p> <p>S_m – численность победителей и призеров заключительного этапа всероссийской олимпиады школьников в муниципальном районе (муниципальном округе, городском округе);</p> <p>C_m – количество обучающихся с 9-го по 11-й класс</p>	

1	2	3	4	5	6	7
					<p>общеобразовательных организаций муниципального района (муниципального округа, городского округа); W_m – плановое расчетное значение показателя "Численность обучающихся общеобразовательных организаций – победителей и призеров заключительного этапа всероссийской олимпиады школьников" (округление до ближайшего большего целого числа). 3. Значение компоненты С = "да", если муниципальным районом (муниципальным округом, городским округом) по итогам календарного года достигнуто целевое значение показателя "Доля обучающихся по образовательным программам основного общего и среднего общего образования, охваченных деятельностью регионального центра выявления, поддержки и развития способностей и талантов у детей и молодежи, созданного и реализующего программы с учетом опыта Образовательного фонда "Талант и успех", предусмотренное</p>	

1	2	3	4	5	6	7
					<p>соглашением между комитетом общего и профессионального образования Ленинградской области и администрацией муниципального района (муниципального округа, городского округа) о реализации региональных проектов национального проекта "Молодежь и дети". В противном случае значение компоненты С = "нет"</p> <p>4. Значение компоненты Т = "да" в случае, если $Q_{мо} \geq Q_{рег}$, и значение компоненты Т = "нет" в случае, если $Q_{мо} < Q_{рег}$.</p> <p>При этом:</p> $Q_{мо} = \frac{V_{мо}}{R_{мо}},$ $Q_{рег} = \frac{V_{рег}}{R_{рег}},$ <p>где:</p> <p>$Q_{мо}$ – значение компоненты в муниципальном районе (муниципальном округе, городском округе);</p> <p>$Q_{рег}$ – среднее региональное значение компоненты в Ленинградской области;</p> <p>$V_{мо}$ – численность обучающихся общеобразовательных организаций муниципального района</p>	

1	2	3	4	5	6	7
					<p>(муниципального округа, городского округа), ставших победителями или призерами регионального этапа всероссийской олимпиады школьников;</p> <p>Rмо – численность обучающихся общеобразовательных организаций муниципального района (муниципального округа, городского округа), участвовавших в региональном этапе всероссийской олимпиады школьников;</p> <p>Vрег – численность обучающихся общеобразовательных организаций Ленинградской области, ставших победителями или призерами регионального этапа всероссийской олимпиады школьников;</p> <p>Rрег – численность обучающихся в общеобразовательных организациях Ленинградской области, участвовавших в региональном этапе всероссийской олимпиады школьников</p>	
4.10	Эффективность системы дополнительного образования детей	Да/нет	Да – 4 балла; нет – 0 баллов	Комитет общего и профессионального образования Ленинградской области	Значение показателя DO = "да", если одновременно его компоненты D = "да" и O = "да", в остальных случаях показатель DO = "нет".	Годовая

1	2	3	4	5	6	7
					<p>При этом значения компонент D и O определяются следующим образом:</p> <p>1. Значение компоненты D = "да", если $D_m \geq D_r$, и значение компоненты D = "нет", в случае если $D_m < D_r$.</p> <p>При этом:</p> $D_m = \frac{\sum_{i=1}^{N_m} \sum_{j=1}^{P_i} d_{ij}}{N_m},$ $D_r = \frac{\sum_{i=1}^{N_r} \sum_{j=1}^{K_i} p_{ij}}{N_r},$ <p>где:</p> <p>D_m – среднее количество часов в неделю по дополнительным общеобразовательным программам в расчете на одного обучающегося, охваченного дополнительным образованием (обучающегося по дополнительным общеобразовательным программам) в муниципальном районе (муниципальном округе, городском округе);</p> <p>N_m – количество обучающихся по дополнительным общеобразовательным программам в муниципальном районе (муниципальном округе, городском округе);</p>	

1	2	3	4	5	6	7
					<p>P_i – количество дополнительных общеобразовательных программ, которые осваивает каждый i-й обучающийся в муниципальном районе (муниципальном округе, городском округе);</p> <p>d_{ij} – количество часов в неделю, предусмотренное каждой j-ой дополнительной общеобразовательной программой, которую осваивает каждый i-й обучающийся в муниципальном районе (муниципальном округе, городском округе);</p> <p>D_r – среднее количество часов в неделю по дополнительным общеобразовательным программам в расчете на одного обучающегося, охваченного дополнительным образованием (обучающегося по дополнительным общеобразовательным программам) в Ленинградской области;</p> <p>N_r – количество обучающихся по дополнительным общеобразовательным программам в Ленинградской области;</p> <p>K_i – количество дополнительных общеобразовательных программ, которые осваивает каждый</p>	

1	2	3	4	5	6	7
					<p>i-й обучающийся Ленинградской области;</p> <p>r_{ij} – количество часов в неделю, предусмотренное каждой j-ой дополнительной общеобразовательной программой, которую осваивает каждый i-й обучающийся в Ленинградской области.</p> <p>Значения D_m и D_r рассчитываются по данным подсистемы "Организация дополнительного образования" ГИС "Современное образование Ленинградской области".</p> <p>2. Значение компоненты $O = "да"$, если муниципальным районом (муниципальным округом, городским округом) по итогам календарного года достигнуто целевое значение показателя "Доля детей в возрасте 5 – 18 лет, охваченных дополнительным образованием", предусмотренное соглашением между комитетом общего и профессионального образования Ленинградской области и администрацией муниципального района (муниципального округа, городского округа) о реализации</p>	

1	2	3	4	5	6	7
					региональных проектов национального проекта "Молодежь и дети". В противном случае значение компоненты О = "нет"	
4.11	Эффективность системы организации обучения и профориентации детей старшего школьного возраста	Да/нет	Да – 4 балла; нет – 0 баллов	Комитет общего и профессионального образования Ленинградской области	<p>Значение показателя SP = "да", если одновременно его компоненты S = "да" и P = "да", в остальных случаях показатель SP = "нет". При этом значения компонент S и P определяются следующим образом:</p> <p>1. Значение компоненты S = "да" в случае, если: $S_{\text{мо}}^i \geq S_{\text{пер}}^i$ и $S_{\text{мо}}^i > S_{\text{мо}}^{i-1}$, иначе значение S = "нет".</p> <p>При этом:</p> $S_{\text{мо}}^i = \frac{V_{\text{мо1}}^i + V_{\text{мо2}}^i}{V_{\text{мо3}}^i},$ $S_{\text{пер}}^i = \frac{V_{\text{пер1}}^i + V_{\text{пер2}}^i}{V_{\text{пер3}}^i},$ $S_{\text{мо}}^{i-1} = \frac{V_{\text{мо1}}^{i-1} + V_{\text{мо2}}^{i-1}}{V_{\text{мо3}}^{i-1}},$ <p>где: $S_{\text{мо}}$ – значение показателя в муниципальном районе (муниципальном округе, городском округе); $S_{\text{пер}}$ – среднее региональное значение показателя</p>	Годовая

1	2	3	4	5	6	7
					<p>в Ленинградской области; i – отчетный год; $i-1$ – год, предшествующий отчетному; V_{mo1} – количество выпускников 9-х классов муниципальных общеобразовательных организаций муниципального района (муниципального округа, городского округа), зачисленных в 10-е классы каких-либо муниципальных общеобразовательных организаций Ленинградской области (человек); V_{mo2} – количество выпускников 9-х классов муниципальных общеобразовательных организаций муниципального района (муниципального округа, городского округа), зачисленных на обучение по программам среднего профессионального образования в какие-либо государственные профессиональные образовательные организации или организации высшего образования Ленинградской области (человек); V_{mo3} – количество выпускников 9-х классов муниципальных общеобразовательных организаций</p>	

1	2	3	4	5	6	7
					<p>муниципального района (муниципального округа, городского округа) (человек); $V_{рег1}$ – количество выпускников 9-х классов муниципальных общеобразовательных организаций Ленинградской области, зачисленных в 10-е классы каких-либо муниципальных общеобразовательных организаций Ленинградской области (человек); $V_{рег2}$ – количество выпускников 9-х классов муниципальных общеобразовательных организаций Ленинградской области, зачисленных на обучение по программам среднего профессионального образования в какие-либо государственные профессиональные образовательные организации или организации высшего образования Ленинградской области (человек); $V_{рег3}$ – количество выпускников 9-х классов муниципальных общеобразовательных организаций Ленинградской области (человек). 2. Значение компоненты $P = \text{"да"}$, если $P_i > P_{i-1}$; $P_i \geq 12$ и $\frac{P_i}{P_0} \geq 0,05$ и значение компоненты $P = \text{"нет"}$, в случае если $P_i \leq P_{i-1}$</p>	

1	2	3	4	5	6	7
					<p>и (или) $P_i < 12$ и (или) $\frac{P_i}{P_0} < 0,05$, где: P_i – численность обученных по программам профессионального обучения в пределах освоения образовательных программ среднего общего образования в общеобразовательных организациях муниципального района (муниципального округа, городского округа) в отчетном году, P_{i-1} – численность обученных по программам профессионального обучения в пределах освоения образовательных программ среднего общего образования в муниципальных общеобразовательных организациях в период, предшествующий отчетному году; P_0 – количество выпускников по программам среднего общего образования в общеобразовательных организациях муниципального района (муниципального округа, городского округа) в отчетном году. Значения показателей P_0, P_i и P_{i-1} рассчитываются по данным статистической формы ОО-1 (годовая) "Сведения об организации, осуществляющей</p>	

1	2	3	4	5	6	7
					образовательную деятельность по образовательным программам начального общего, основного общего, среднего общего образования"	
4.12	Доля людей, имеющих возможность влиять на принятие решений по развитию муниципального образования или населенного пункта	%	Шкала оценки: $\geq 25\%$ – 4 балла; $[20\% - 25\%)$ – 3 балла; $[15\% - 20\%)$ – 2 балла; $[10\% - 15\%)$ – 1 балл; $< 10\%$ – 0 баллов	Комитет общественных коммуникаций Ленинградской области	Показатель рассчитывается как доля утвердительных ответов на вопрос: "Был ли у Вас и (или) Ваших знакомых реальный опыт влияния на принятие решений по развитию муниципального образования и (или) населенного пункта (например, по Вашему обращению провели ремонт или установили новую детскую площадку)?"	Годовая
4.13	Осуществление муниципальным заказчиком закупок товаров, работ, услуг в соответствии с Федеральным законом № 44-ФЗ у участников закупки и (или) у единственного поставщика, которые являются учреждениями или предприятиями уголовно-исполнительной системы, расположенными	Да/нет	Да – 4 балла; нет – 0 баллов	Комитет правопорядка и безопасности Ленинградской области	В случае заключения в отчетном году муниципальным заказчиком (муниципальный орган или муниципальное казенное учреждение, действующие от имени муниципального образования, бюджетное учреждение, муниципальное унитарное предприятие, осуществляющее закупки) муниципального контракта (контрактов) на общую сумму 100000 рублей и более с участниками закупки (статья 28 Федерального закона № 44-ФЗ)	Годовая

1	2	3	4	5	6	7
	на территории Ленинградской области				и (или) с единственным поставщиком (пункт 11 части 1 статьи 93 Федерального закона № 44-ФЗ), которые являются учреждениями или предприятиями уголовно-исполнительной системы, расположенными на территории Ленинградской области, муниципальному району (муниципальному округу, городскому округу) присваивается 4 балла	
4.14	Наличие на территории муниципального района (муниципального округа, городского округа) учреждения молодежной политики	Да/нет	Да – 4 балла; нет – 0 баллов	Комитет по молодежной политике Ленинградской области	Наличие на территории муниципального района (муниципального округа, городского округа) учреждения молодежной политики в соответствии с Федеральным законом от 30 декабря 2020 года № 489-ФЗ "О молодежной политике в Российской Федерации"	Годовая
4.15	Удовлетворенность родителей (законных представителей) обучающихся качеством предоставления образовательных услуг	Да/нет	Да – 4 балла; нет – 0 баллов	Комитет общего и профессионального образования Ленинградской области	Значение показателя U="да", если U1="да", U2="да", U3="да"; U1="да", если U1(i) ≥ U1(i-1) и U1 ≥ U1(0); U2="да", если U2(i) ≥ U2(i-1) и U2 ≥ U2(0); U3="да", если U3(i) ≥ U3(i-1) и U3 ≥ U3(0), где:	Годовая

1	2	3	4	5	6	7
					<p>U – удовлетворенность родителей (законных представителей) обучающихся качеством предоставления образовательных услуг;</p> <p>U1 – удовлетворенность процессом записи ребенка в дошкольное образовательное учреждение;</p> <p>U1(i) – удовлетворенность процессом записи ребенка в дошкольное образовательное учреждение в отчетном году;</p> <p>U1(i-1) – удовлетворенность процессом записи ребенка в дошкольное образовательное учреждение в году, предшествующем отчетному;</p> <p>U1(o) – среднеобластное значение уровня удовлетворенности процессом записи ребенка в дошкольное образовательное учреждение в отчетном году;</p> <p>U2 – удовлетворенность процессом записи ребенка в общеобразовательное учреждение;</p> <p>U2(i) – удовлетворенность процессом записи ребенка в общеобразовательное учреждение в отчетном году;</p> <p>U2(i-1) – удовлетворенность</p>	

1	2	3	4	5	6	7
					<p>процессом записи ребенка в общеобразовательное учреждение в году, предшествующем отчетному; U2(0) – среднеобластное значение уровня удовлетворенности процессом записи ребенка в общеобразовательное учреждение в отчетном году; U3 – удовлетворенность процессом записи ребенка в учреждение дополнительного образования или досуговой деятельности; U3(i) – удовлетворенность процессом записи ребенка в учреждение дополнительного образования или досуговой деятельности в отчетном году; U3(i-1) – удовлетворенность процессом записи ребенка в учреждение дополнительного образования или досуговой деятельности в году, предшествующем отчетному; U3(0) – среднеобластное значение уровня удовлетворенности процессом записи ребенка в учреждение дополнительного образования или досуговой деятельности в отчетном году.</p> <p>Значения показателя</p>	

1	2	3	4	5	6	7
					и составляющих его компонент рассчитываются по данным ежегодного независимого социологического исследования удовлетворённости родителей (законных представителей) качеством дошкольного, общего и дополнительного образования, проводимого по заказу комитета общего и профессионального образования Ленинградской области	
4.16	Эффективность создания условий для обеспечения доступной и безопасной образовательной среды	Да/нет	Да – 4 балла; нет – 0 баллов	Комитет общего и профессионального образования Ленинградской области	<p>Значение компоненты D = "да", если в муниципальном районе (муниципальном округе, городском округе) одновременно его компоненты P = "да", S = "да", в остальных случаях показатель D = "нет".</p> <p>1. Значение компоненты P= "да" в случае, если: $P_{\text{мо}} \geq P_{\text{рег}}$, и $P_{\text{мо}}^i > P_{\text{мо}}^{i-1}$.</p> <p>При этом:</p> $P_{\text{мо}} = \frac{И_{\text{дмо}} + И_{\text{шмо}}}{З_{\text{дмо}} + З_{\text{шмо}}} \times 100\%,$ $P_{\text{рег}} = \frac{И_{\text{дрег}} + И_{\text{шрег}}}{З_{\text{дрег}} + З_{\text{шрег}}} \times 100\%,$ <p>где: И_{дмо} – число зданий и помещений дошкольных образовательных организаций в муниципальном районе (муниципальном округе,</p>	Годовая

1	2	3	4	5	6	7
					<p>городском округе), доступных для маломобильных групп населения, единиц; Иш_{мо} – число зданий и помещений общеобразовательных организаций в муниципальном районе (муниципальном округе, городском округе), доступных для маломобильных групп населения, единиц; Зд_{мо} – число зданий и помещений дошкольных образовательных организаций в муниципальном районе (муниципальном округе, городском округе), единиц; Зш_{мо} – число зданий и помещений общеобразовательных организаций в муниципальном районе (муниципальном округе, городском округе), единиц; Ид_{рег} – число зданий и помещений дошкольных образовательных организаций в Ленинградской области, доступных для маломобильных групп населения, единиц; Иш_{рег} – число зданий и помещений общеобразовательных организаций в муниципальном районе (муниципальном округе, городском округе), доступных</p>	

1	2	3	4	5	6	7
					<p>для маломобильных групп населения, единиц; $Z_{\text{рег}}$ – число зданий и помещений дошкольных образовательных организаций, расположенных на территории Ленинградской области, единиц; $Z_{\text{шрег}}$ – число зданий и помещений общеобразовательных организаций, расположенных на территории Ленинградской области, единиц; i – отчетный год; $i-1$ – год, предшествующий отчетному.</p> <p>1. Значение компоненты $S = \text{"да"}$ в случае, если: $S_{\text{мо}} \geq S_{\text{рег}}$, и $S_{\text{мо}}^i > S_{\text{мо}}^{i-1}$.</p> <p>При этом:</p> $S_{\text{мо}} = \frac{O_{\text{дмо}} + O_{\text{шмо}}}{Z_{\text{дмо}} + Z_{\text{шмо}}} \times 100\%,$ $S_{\text{рег}} = \frac{O_{\text{дрег}} + O_{\text{шрег}}}{Z_{\text{дрег}} + Z_{\text{шрег}}} \times 100\%,$ <p>где: $O_{\text{дмо}}$ – число зданий и помещений дошкольных образовательных организаций в муниципальном районе (муниципальном округе,</p>	

1	2	3	4	5	6	7
					<p>городском округе), имеющих охрану, единиц; Ош_{мо} – число зданий и помещений общеобразовательных организаций в муниципальном районе (муниципальном округе, городском округе), имеющих охрану, единиц; Зд_{мо} – число зданий и помещений дошкольных образовательных организаций в муниципальном районе (муниципальном округе, городском округе), единиц; Зш_{мо} – число зданий и помещений общеобразовательных организаций в муниципальном районе (муниципальном округе, городском округе), единиц; Одр_{рег} – число зданий и помещений дошкольных образовательных организаций, расположенных на территории Ленинградской области, имеющих охрану, единиц; Ош_{рег} – число зданий и помещений общеобразовательных организаций, расположенных на территории Ленинградской области, имеющих охрану, единиц; Здр_{рег} – число зданий и помещений дошкольных образовательных организаций, расположенных на территории Ленинградской</p>	

1	2	3	4	5	6	7
					<p>области, единиц; $Z_{\text{рег}}$ – число зданий и помещений общеобразовательных организаций, расположенных на территории Ленинградской области, единиц; i – отчетный год; $i-1$ – год, предшествующий отчетному.</p> <p>Годовые значения компонент Р и S рассчитываются по данным статистических форм ОО-2 "Сведения о материально-технической и информационной базе, финансово-экономической деятельности общеобразовательной организации" и 85-К "Сведения о деятельности организации, осуществляющей образовательную деятельность по образовательным программам дошкольного образования, присмотр и уход за детьми" соответственно</p>	
4.17	Эффективность выполнения работ в части капитального ремонта зданий дошкольных образовательных организаций	Да/нет	Да – 4 балла; нет – 0 баллов	Комитет общего и профессионального образования Ленинградской области	Значение компоненты С = "да" в случае если в муниципальном районе (муниципальном округе, городском округе) по итогам календарного года достигнуто целевое значение показателя $K = 100\%$, если $K < 100\%$,	Годовая

1	2	3	4	5	6	7
	и общеобразовательных организаций в рамках реализации национальных проектов				<p>то значение компоненты С = "нет".</p> <p>При этом:</p> $K = \frac{Фтг}{Птг+Дпг} \times 100\%,$ <p>где:</p> <p>Фтг – число фактически завершенных объектов капитального ремонта (зданий) дошкольных образовательных организаций и общеобразовательных организаций муниципального района (муниципального округа, городского округа) в текущем году, единиц;</p> <p>Птг – число планируемых к завершению объектов капитального ремонта (зданий) дошкольных образовательных организаций и общеобразовательных организаций муниципального района (муниципального округа, городского округа) в текущем году, единиц;</p> <p>Дпг – число незавершенных объектов капитального ремонта (зданий) дошкольных образовательных организаций и общеобразовательных организаций муниципального района (муниципального округа, городского округа) в рамках</p>	

1	2	3	4	5	6	7
					<p>недостижения результата предыдущего периода, единиц.</p> <p>Компонента К рассчитывается для муниципальных образований, участвующих в региональном проекте "Поддержка семьи" национального проекта "Семья" и региональном проекте "Все лучшее детям" национального проекта "Молодежь и дети" в части капитального ремонта зданий дошкольных образовательных организаций и общеобразовательных организаций.</p> <p>Для муниципальных образований, не участвующих в региональном проекте "Поддержка семьи" национального проекта "Семья" и региональном проекте "Все лучшее детям" национального проекта "Молодежь и дети" в части капитального ремонта зданий дошкольных и общеобразовательных организаций, компонента К приравнивается к результату 100%</p>	
5. Здоровье и безопасность						
5.1	Доля населенных пунктов, до которых время	%	≥ 80% – 4 балла; [60% – 80%) – 3 балла;	Комитет правопорядка и безопасности	$K = (N - (N1 + N2)) / N \times 100\%$ где:	Годовая

1	2	3	4	5	6	7
	следования первых подразделений пожарных формирований не превышает 10 минут или 20 минут		[40% – 60%) – 2 балла; [20% – 40%) – 1 балл; < 20% – 0 баллов	Ленинградской области	К – значение показателя, %; N – общее число населенных пунктов, расположенных на территории муниципального района; N1 – число населенных пунктов, до которых время следования первых подразделений пожарных формирований превышает 10 минут (для городских населенных пунктов); N2 – число населенных пунктов, до которых время следования первых подразделений пожарных формирований превышает 20 минут (для сельских населенных пунктов). Для городского округа значение показателя не рассчитывается, по показателю присваивается 2 балла	
5.2	Работа органов местного самоуправления по организации работы народных дружин	Балл	Σ п. 1, п. 2 методики расчета – от 0 до 4 баллов	Комитет правопорядка и безопасности Ленинградской области	1. Доля поселений, в которых созданы народные дружины, в общем числе городских и сельских поселений, входящих в состав муниципального района. Расчет показателя производится по формуле: $P1 = A1 / B1 \times 100\%$, где: P1 – значение показателя, %;	Ежеквартальная

1	2	3	4	5	6	7
					<p>А1 – количество городских и сельских поселений в муниципальном районе, в которых созданы добровольные общественные формирования правоохранительной направленности;</p> <p>В1 – общее количество городских и сельских поселений в муниципальном районе.</p> <p>Для муниципального округа, городского округа значение показателя не рассчитывается, по показателю присваивается 2 балла.</p> <p>Шкала оценки Р1: $\geq 75\%$ – 2 балла; $[30\% - 75\%)$ – 1 балл; $< 30\%$ – 0 баллов.</p> <p>2. Доля народных дружин, заключивших трехсторонние соглашения с органами местного самоуправления Ленинградской области и территориальным органом МВД России об участии в охране общественного порядка, в общем количестве народных дружин муниципального района, внесенных в реестр народных дружин и общественных объединений правоохранительной</p>	

1	2	3	4	5	6	7
					<p>направленности Ленинградской области.</p> <p>Расчет показателя производится по формуле: $P2 = A2 / B2 \times 100\%$ где: P2 – значение показателя, %; A2 – количество народных дружин, участвующих в охране общественного порядка на территории городского или сельского поселения муниципального района (муниципального округа, городского округа), заключивших трехсторонние соглашения с органами местного самоуправления и территориальным органом МВД России об участии в охране общественного порядка; B2 – общее количество народных дружин, участвующих в охране общественного порядка на территории городского или сельского поселения муниципального района (муниципального округа, городского округа), внесенных в реестр народных дружин и общественных объединений правоохранительной</p>	

1	2	3	4	5	6	7
					<p>направленности Ленинградской области.</p> <p>Шкала оценки Р2: $\geq 75\%$ – 2 балла; $[20\% - 75\%)$ – 1 балл; $< 20\%$ – 0 баллов</p>	
5.3	<p>Количество протоколов, составленных по делам об административных правонарушениях, предусмотренных областным законом от 2 июля 2003 года № 47-оз "Об административных правонарушениях", в расчете на 1000 человек</p>	<p>Единиц на 1000 человек</p>	<p>≥ 1 – 4 балла; $[0,75 - 1)$ – 3 балла; $[0,50 - 0,75)$ – 2 балла; $[0,25 - 0,50)$ – 1 балл; $< 0,25$ – 0 баллов</p>	<p>Комитет правопорядка и безопасности Ленинградской области</p>	<p>$K = Kп / (Чн / 1000)$, где: К – значение показателя, единиц на 1000 человек; Кп – количество протоколов, составленных должностными лицами органов местного самоуправления муниципального района, в том числе поселений, входящих в состав данного муниципального района (муниципального округа, городского округа), по делам об административных правонарушениях, предусмотренных областным законом от 2 июля 2003 года № 47-оз "Об административных правонарушениях"; Чн – численность постоянного населения в муниципальном районе (муниципальном округе, городском округе) на 1 января текущего календарного года (источник – данные Петростата).</p>	<p>Ежеквартальная</p>

1	2	3	4	5	6	7
					Показатель рассчитывается на основании информации, представленной органами местного самоуправления в Комитет правопорядка и безопасности Ленинградской области, в соответствии с пунктом 1 статьи 7 областного закона от 13 октября 2006 года № 116-оз "О наделении органов местного самоуправления муниципальных образований Ленинградской области отдельными государственными полномочиями Ленинградской области в сфере административных правоотношений"	
5.4	Доля несовершеннолетних, получивших в общественных местах, расположенных на территории муниципального района (муниципального округа, городского округа), травмы тяжелой степени тяжести, от общего количества несовершеннолетних, проживающих на территории	%	≥ 0,01% – 0 баллов; < 0,01% – 4 балла	Комитет по здравоохранению Ленинградской области	$Д = Д_1 / Д_2 \times 100\%$, где: Д – значение показателя, %; Д ₁ – количество несовершеннолетних, получивших травмы тяжелой степени тяжести в общественных местах, расположенных на территории муниципального района (муниципального округа, городского округа), находящихся в собственности органов местного самоуправления, в отношении которых имеется вступивший	Годовая

1	2	3	4	5	6	7
	муниципального района (муниципального округа, городского округа)				в силу судебный акт об установлении факта незаконного действия (бездействия) органов местного самоуправления, повлекшего получение травмы несовершеннолетним; Д ₂ – общее количество несовершеннолетних, проживающих на территории муниципального района (муниципального округа, городского округа)	
5.5	Доля взрослого населения, прошедшего профилактический медицинский осмотр и диспансеризацию	%	Плановое выполнение: I квартал – 18% – 25%; полугодие – 43% – 50%; 9 месяцев – 68% – 75%; год – 93% – 100%. Исполнение к плановым заданиям: > планового диапазона – 4 балла; < планового диапазона – 0 баллов; в рамках планового диапазона присваивается 0,56 балла за каждый 1% выше нижней границы планового диапазона	Комитет по здравоохранению Ленинградской области	$Д = Дф / Дп \times 100\%$, где: Д – значение показателя, %; Дф – число лиц, прошедших профилактический медицинский осмотр и диспансеризацию в медицинских учреждениях, расположенных на территории муниципального района (муниципального округа, городского округа), по числу выставленных счетов; Дп – плановое число лиц, подлежащих профилактическому медицинскому осмотру и диспансеризации (взрослое население)	Ежеквар- тальная

1	2	3	4	5	6	7
5.6	Охват населения вакцинацией от гриппа	%	$\geq 60\%$ – 4 балла; $< 60\%$ – 0 баллов	Комитет по здравоохранению Ленинградской области	$Dз = Чз / Чн \times 100\%$, где: Дз – значение показателя, %; Чз – число лиц, привитых от гриппа на территории муниципального района (муниципального округа, городского округа); Чн – численность населения муниципального района (муниципального округа, городского округа) по данным федерального статистического наблюдения на 1 января отчетного года	Годовая
6. Жилищно-коммунальное хозяйство						
6.1	Доля индивидуальных домовладений, подключенных к сетям газораспределения в соответствии с планами-графиками догазификации Ленинградской области	%	$\geq 90\%$ – 4 балла; [70% – 90%) – 3 балла; [60% – 70%) – 2 балла; [50% – 60%) – 1 балл; $< 50\%$ – 0 баллов	Комитет по топливно-энергетическому комплексу Ленинградской области	$D = G_{\text{факт}} / G_{\text{общ}} \times 100\%$, где: D – значение показателя, %; Gфакт – количество индивидуальных домовладений, подключенных к сетям газораспределения в соответствии с планами-графиками догазификации муниципального района (муниципального округа, городского округа) в году, предшествующем отчетному году; Gобщ – общее количество индивидуальных домовладений, включенных в планы-графики	Годовая

1	2	3	4	5	6	7
					догазификации муниципального района (муниципального округа, городского округа), подключение которых запланировано в году, предшествующем отчетному году	
6.2	Доля жилых зданий (многоквартирных домов), по которым органами местного самоуправления представлены в комитет государственного жилищного надзора и контроля Ленинградской области паспорта готовности к отопительному периоду, от общего количества жилых зданий (многоквартирных домов)	%	100% – 4 балла; [95% – 100%) – 2 балла; < 95% – 0 баллов	Комитет государственного жилищного надзора и контроля Ленинградской области	Д = Спаспорт / Собщ × 100%, где: Д – значение показателя, %; Спаспорт – количество жилых зданий (многоквартирных домов), по которым органами местного самоуправления поселений, входящих в состав муниципального района (муниципального округа, городского округа) представлены в комитет государственного жилищного надзора и контроля Ленинградской области паспорта готовности к отопительному периоду; Собщ – общее количество жилых зданий (многоквартирных домов) в границах муниципального района (муниципального округа, городского округа)	Годовая
6.3	Полнота представленной информации о техническом состоянии многоквартирных домов, расположенных	%	≥ 90% – 4 балла; [70% – 90%) – 3 балла; [60% – 70%) – 2 балла; [50% – 60%) – 1 балл; < 50% – 0 баллов	Комитет государственного жилищного надзора и контроля Ленинградской области	Д = (Спредст / Собщ) / 9 × 100%, где: Д – значение показателя, %; Спредст – количество многоквартирных домов, расположенных	Годовая

1	2	3	4	5	6	7
	на территории муниципального района (муниципального округа, городского округа)				<p>на территории поселений, входящих в состав муниципального района (муниципального округа, городского округа), по которым органами местного самоуправления представлена информация о степени износа по следующим конструктивным элементам, которое рассчитывается по формуле:</p> $\text{Спредст} = \text{Сфунд} + \text{Сфасад} + \text{Скрыш} + \text{Скровл} + \text{Сцо} + \text{Сгвс} + \text{Схвс} + \text{Сво} + \text{Сэлектр},$ <p>где:</p> <ul style="list-style-type: none"> Сфунд – фундамент, Сфасад – фасад, Скрыш – крыша, Скровл – кровля, Сцо – системы теплоснабжения, Сгвс – системы горячего водоснабжения, Схвс – системы холодного водоснабжения, Сво – системы водоотведения, Сэлектр – системы электроснабжения; Собщ – общее количество многоквартирных домов, расположенных на территории поселений, входящих в состав муниципального района 	

1	2	3	4	5	6	7
					<p>(муниципального округа, городского округа). Оценивается полнота представленной органами местного самоуправления муниципального района (муниципального округа, городского округа) в комитет государственного жилищного надзора и контроля Ленинградской области сводной информации о техническом состоянии многоквартирных домов согласно приложению 3 к Порядку сбора и представления данных о техническом состоянии многоквартирных домов, расположенных на территории Ленинградской области, утвержденному приказом комитета государственного жилищного надзора и контроля Ленинградской области от 13 марта 2014 года № 3</p>	
6.4	<p>Полнота размещения информации органами местного самоуправления в ГИС ЖКХ в части внесения сведений о кадастровых номерах помещений в многоквартирных домах и сведений о кадастровых</p>	%	<p>≥ 90% – 4 балла; [80% – 90%) – 3 балла; [70% – 80%) – 2 балла; [60% – 70%) – 1 балл; < 60% – 0 баллов</p>	<p>Комитет государственного жилищного надзора и контроля Ленинградской области</p>	<p>$K_n = (K_{Нну} / K_{Нну\ общ} + K_{Нижс} / K_{Нижс\ общ}) / 2 \times 100\%$, где: Кн – значение показателя, %; КНну – количество помещений в многоквартирных домах с непосредственным управлением, по которым в ГИС ЖКХ внесен кадастровый номер; КНну общ – общее количество</p>	<p>Годовая</p>

1	2	3	4	5	6	7
	номерах индивидуальных жилых домов и домов блокированной застройки				помещений в многоквартирных домах с непосредственным управлением; КНиже – количество индивидуальных жилых домов и домов блокированной застройки, по которым в ГИС ЖКХ внесен кадастровый номер; КНиже общ – общее количество индивидуальных жилых домов и домов блокированной застройки	
6.5	Место администраций муниципальных районов (муниципального округа, городского округа) в рейтинге администраций в области энергосбережения и повышения энергетической эффективности	Место	1 – 3 место – 4 балла; 4 – 8 место – 3 балла; 9 – 12 место – 2 балла; 13 – 15 место – 1 балл; 16 – 18 место – 0 баллов	Комитет по топливно-энергетическому комплексу Ленинградской области	Рейтинг администраций в области энергосбережения и повышения энергетической эффективности формируется согласно правовому акту комитета по топливно-энергетическому комплексу Ленинградской области	Годовая
6.6	Эффективность работы по снижению размера задолженности за потребленную электроэнергию потребителей – муниципальных образований, предприятий и учреждений, финансируемых за счет средств местного бюджета	%	Отсутствие задолженности – 4 балла; снижение задолженности на: ≥15% – 3 балла; [10% – 15%) – 2 балла; [5% – 10%) – 1 балл; < 5% – 0 баллов	Комитет по топливно-энергетическому комплексу Ленинградской области	Информация формируется в соответствии с представленной информацией АО "Петербургская сбытовая компания" и ООО "РКС-энерго"	Ежеквартальная

1	2	3	4	5	6	7
7. Комфортная городская среда						
7.1	Реализация муниципальными образованиями федерального проекта "Формирование комфортной городской среды" в отчетном году	Балл	Σ п. 1, п. 2 – от 0 до 4 баллов	Комитет по жилищно-коммунальному хозяйству Ленинградской области	<p>1. Доля благоустроенных территорий муниципального района (муниципального округа, городского округа) в рамках реализации федерального проекта "Формирование комфортной городской среды" от общего числа общественных территорий, подлежащих благоустройству в отчетном году.</p> <p>Расчет значения показателя производится по формуле: $K = \frac{C_{п1}}{C_{н}} \times 100\% \times D1 + \frac{C_{п2}}{C_{н}} \times 100\% \times D2 + \frac{C_{п3}}{C_{н}} \times 100\% \times D3 + \frac{C_{п4}}{C_{н}} \times 100\% \times D4,$ где: K – значение показателя, %; C_{п1} – количество территорий муниципального района (муниципального округа, городского округа), благоустроенных в рамках реализации федерального проекта "Формирование комфортной городской среды" в январе – августе отчетного года; C_н – общее количество территорий муниципального района (муниципального округа, городского округа), подлежащих</p>	Ежеквартальная

1	2	3	4	5	6	7
					<p>благоустройству в рамках реализации федерального проекта "Формирование комфортной городской среды" в отчетном году; Сп2 – количество территорий муниципального района (муниципального округа, городского округа), благоустроенных в рамках реализации федерального проекта "Формирование комфортной городской среды" в сентябре отчетного года; Сп3 – количество территорий муниципального района (муниципального округа, городского округа), благоустроенных в рамках реализации федерального проекта "Формирование комфортной городской среды" в октябре отчетного года; Сп4 – количество территорий муниципального района (муниципального округа, городского округа), благоустроенных в рамках реализации федерального проекта "Формирование комфортной городской среды" в ноябре – декабре отчетного года;</p>	

1	2	3	4	5	6	7
					<p>D1 – коэффициент активности для января – августа отчетного года = 1; D2 – коэффициент активности для сентября отчетного года = 0,78; D3 – коэффициент активности для октября отчетного года = 0,67; D4 – коэффициент активности для ноября – декабря отчетного года = 0,1. Шкала оценки: 100% – 2 балла; [90% – 100%) – 1,5 балла; [75% – 90%) – 1 балл; [50% – 75%) – 0,5 балла; < 50% – 0 баллов.</p> <p>2. Доля фактически перечисленных денежных средств (заявок на оплату расходов, санкционированных Федеральным казначейством) в рамках реализации приоритетного проекта "Формирование комфортной городской среды" от суммы предельных объемов финансирования, доведенных муниципальным образованиям, входящим в состав муниципального района (муниципальному округу, городскому округу).</p>	

1	2	3	4	5	6	7
					<p>Расчет значения показателя производится по формуле: $K = E_{\text{факт}} / E_{\text{план}} \times 100\%$, где: K – значение показателя, %; E_{факт} – сумма фактически перечисленных в рамках реализации приоритетного проекта "Формирование комфортной городской среды" денежных средств (заявок муниципального округа, городского округа, муниципальных образований, входящих в состав муниципального района, на оплату расходов, санкционированных Федеральным казначейством); E_{план} – сумма предельных объемов финансирования, доведенных муниципальным образованиям, входящим в состав муниципального района, муниципальному округу, городскому округу в рамках реализации приоритетного проекта "Формирование комфортной городской среды". Шкала оценки: 100% – 2 балла; [90% – 100%) – 1,5 балла; [75% – 90%) – 1 балл;</p>	

1	2	3	4	5	6	7
					[50% – 75%) – 0,5 балла; < 50% – 0 баллов	
7.2	Доля граждан, принявших участие в решении вопросов развития городской среды, от общего количества граждан в возрасте от 14 лет, проживающих в муниципальных образованиях – участниках федерального проекта "Формирование комфортной городской среды"	%	≥ 30% – 4 балла; [25% – 30%) – 3 балла; [20% – 25%) – 2 балла; [15% – 20%) – 1 балл; < 15% – 0 баллов	Комитет по жилищно-коммунальному хозяйству Ленинградской области	$K_p = (K_{п1} + K_{п2} + \dots + K_{пn}) / N,$ где: K_p – значение показателя муниципального района, %; $K_{п1}, K_{п2}, K_{пn}$ – значения показателей муниципальных образований, входящих в состав муниципального района, – участников федерального проекта "Формирование комфортной городской среды" (далее – Проект); N – количество муниципальных образований, входящих в состав муниципального района, – участников Проекта. Расчет показателя для муниципального округа, городского округа, муниципального образования, входящего в состав муниципального района: $K_{п} = (C_{п} / C_{н}) \times 100\%,$ где: $K_{п}$ – значение показателя, %; $C_{п}$ – количество жителей муниципального образования, принявших участие в решении вопросов развития городской среды;	Годовая

1	2	3	4	5	6	7
					Сн – общее количество жителей муниципального образования в возрасте от 14 лет и старше	
7.3	Наличие проекта комплексного развития сельских территорий (сельских агломераций), включенного в перечень отобранных проектов в соответствии с решением Комиссии по организации и проведению отбора проектов, оценке эффективности использования субсидий, образуемой Министерством сельского хозяйства Российской Федерации	Да/нет	Да – 4 балла; нет – 0 баллов	Комитет по агропромышленному и рыбохозяйственному комплексу Ленинградской области	В случае наличия на территории муниципального района (муниципального округа) одного или более проекта комплексного развития сельских территорий (сельских агломераций), включенного в перечень отобранных проектов в соответствии с решением Комиссии по организации и проведению отбора проектов, оценке эффективности использования субсидий, образуемой Министерством сельского хозяйства Российской Федерации в соответствии с приказом Минсельхоза России от 28 декабря 2021 года № 881 "Об утверждении Методики оценки эффективности реализации проектов комплексного развития сельских территорий или сельских агломераций", муниципальному району (муниципальному округу) присваивается 4 балла. Для городского округа значение показателя не рассчитывается, по показателю присваивается 2 балла	Годовая

1	2	3	4	5	6	7
7.4	Наличие на территории административного центра муниципального района (муниципального округа, городского округа) автовокзала (автостанции)	Балл	От 0 до 4 баллов	Комитет Ленинградской области по транспорту	Муниципальному району (муниципальному округу, городскому округу) присваивается: 4 балла при наличии в его административном центре автовокзала (автостанции); 2 балла при наличии в его административном центре остановочного пункта начального или конечного маршрута пассажирского автомобильного транспорта общего пользования, находящегося на расстоянии не далее 300 метров от здания железнодорожного вокзала или объекта, оборудованного необходимой инфраструктурой для обслуживания пассажиров (кассовый пункт, зал ожидания, туалет, объекты общественного питания); 0 баллов, если в его административном центре отсутствует автовокзал либо если остановочный пункт начального или конечного маршрута пассажирского автомобильного транспорта общего пользования находится на расстоянии более 300 метров от здания железнодорожного	Годовая

1	2	3	4	5	6	7
					<p>вокзала или объекта, оборудованного необходимой инфраструктурой для обслуживания пассажиров (кассовый пункт, зал ожидания, туалет, объекты общественного питания).</p> <p>Для Ломоносовского муниципального района значение показателя не рассчитывается, по показателю присваивается 4 балла</p>	
7.5	<p>Доля автобусов, осуществляющих регулярные перевозки пассажиров в городском, пригородном и междугородном сообщении, для которых обеспечена в открытом доступе информация об их реальном движении по маршруту</p>	%	<p>≥ 95% – 4 балла; [80% – 95%) – 3 балла; [60% – 80%) – 2 балла; [50% – 60%) – 1 балл; < 50% – 0 баллов</p>	Комитет Ленинградской области по транспорту	<p>$A = Aч / Aо \times 100\%$, где: A – значение показателя, %; Aч – число автобусов, осуществляющих регулярные перевозки пассажиров по заказу администрации муниципального района (муниципального округа, городского округа), для которых обеспечена в открытом доступе информация об их реальном движении по маршруту; Aо – общее число автобусов, осуществляющих регулярные перевозки пассажиров по заказу администрации муниципального района (муниципального округа, городского округа).</p> <p>Для Ломоносовского</p>	Ежеквартальная

1	2	3	4	5	6	7
					муниципального района значение показателя не рассчитывается, по показателю присваивается 2 балла	
7.6	Доля зданий организаций, находящихся в ведении муниципального района (муниципального округа, городского округа), включенных в реестр приоритетных объектов в сферах жизнедеятельности инвалидов и других маломобильных групп населения и имеющих в реестре приоритетных объектов в сферах жизнедеятельности инвалидов и других маломобильных групп населения знак доступности "Доступная среда", в общем количестве зданий организаций, находящихся в ведении муниципального района (муниципального округа, городского округа) и включенных в реестр приоритетных объектов в сферах жизнедеятельности инвалидов и других	%	$\geq 90\%$ – 4 балла; $[70\% - 90\%)$ – 3 балла; $[50\% - 70\%)$ – 2 балла; $[40\% - 50\%)$ – 1 балл; $< 40\%$ – 0 баллов	Комитет по социальной защите населения Ленинградской области	$K = C_o / C_v \times 100\%$, где: К – значение показателя, %; С _о – количество зданий организаций, находящихся в ведении муниципального района (муниципального округа, городского округа), включенных в реестр приоритетных объектов в сферах жизнедеятельности инвалидов и других маломобильных групп населения и имеющих в реестре приоритетных объектов в сферах жизнедеятельности инвалидов и других маломобильных групп населения знак доступности "Доступная среда"; С _в – количество зданий организаций, находящихся в ведении муниципального района (муниципального округа, городского округа) и включенных в реестр приоритетных объектов в сферах жизнедеятельности инвалидов и других маломобильных групп населения	Ежеквартальная

1	2	3	4	5	6	7
	маломобильных групп населения					
7.7	Доля парка общественного транспорта, имеющего срок эксплуатации не старше нормативного, в агломерациях и городах	%	$\geq 85\%$ – 4 балла; $< 85\%$ – 0 баллов	Комитет Ленинградской области по транспорту	$K = (N_n / N_{общ}) \times 100\%$, где: K – значение показателя, %; N _n – количество транспортных средств (автобусов), имеющих срок эксплуатации не старше нормативного (10 лет) в муниципальном районе (муниципальном округе, городском округе); N _{общ} – общее количество транспортных средств (автобусов), эксплуатирующихся в муниципальном районе (муниципальном округе, городском округе)	Годовая
7.8	Доля фактически перечисленной суммы субсидии бюджетам муниципальных образований от суммы субсидии бюджетам муниципальных образований, предусмотренной в отчетном году областным бюджетом Ленинградской области на реализацию областного	%	Плановое выполнение: Полугодие: $\geq 15\%$ – 4 балла; $< 15\%$ – 0 баллов. 9 месяцев: $\geq 70\%$ – 4 балла; $< 70\%$ – 0 баллов. Год: $\geq 95\%$ – 4 балла; $< 95\%$ – 0 баллов	Комитет по местному самоуправлению, межнациональным и межконфессиональным отношениям Ленинградской области	$K = S_{факт} / S_{план} \times 100\%$, где: K – значение показателя, %; S _{факт} – фактически перечисленная сумма субсидии бюджетам муниципальных образований от суммы субсидии бюджетам муниципальных образований, предусмотренной в отчетном году областным бюджетом Ленинградской области на реализацию областного закона от 16 февраля 2024 года № 10-оз	Ежеквартальная, начиная со II квартала

1	2	3	4	5	6	7
	закона от 16 февраля 2024 года № 10-оз				"О содействии участию населения в осуществлении местного самоуправления в Ленинградской области" (далее – областной закон № 10-оз); Сплан – сумма субсидий бюджетам муниципальных образований, предусмотренных областным бюджетом Ленинградской области на реализацию областного закона № 10-оз	
7.9	Доля автобусов, осуществляющих регулярные перевозки пассажиров в городском, пригородном и междугородном (в пределах субъекта Российской Федерации) сообщении, оснащенных системами видеонаблюдения салонов (с функцией записи), соответствующих требованиям о защите персональных данных	%	≥ 95% – 4 балла; [80% – 95%) – 3 балла; [60% – 80%) – 2 балла; [50% – 60%) – 1 балл; < 50% – 0 баллов	Комитет Ленинградской области по транспорту	$A = Aч / Aо \times 100\%$, где: A – значение показателя, %; Aч – число автобусов, осуществляющих регулярные перевозки пассажиров в городском, пригородном и междугородном (в пределах субъекта Российской Федерации) сообщении, оснащенных системами видеонаблюдения салонов (с функцией записи), соответствующих требованиям о защите персональных данных; Aо – общее число автобусов, осуществляющих регулярные перевозки пассажиров по заказу администрации муниципального района (муниципального округа,	Ежеквартальная

1	2	3	4	5	6	7
					городского округа). Для Ломоносовского муниципального района значение показателя не рассчитывается, по показателю присваивается 2 балла	
7.10	Создание качественной среды для жизни семей с детьми	%	$\geq 80\%$ – 4 балла; $[60 - 80\%)$ – 3 балла; $[40 - 60\%)$ – 2 балла; $[20 - 40\%)$ – 1 балл; $< 20\%$ – 0 баллов	Комитет по социальной защите населения Ленинградской области	$S = \text{Исп} / \text{Ок} \times 100\%$, где: S – целевое значение показателя, %; Исп – количество исполненных органами местного самоуправления мероприятий дорожной карты по реализации Муниципального стандарта поддержки семей с детьми в Ленинградской области; Ок – общее количество мероприятий дорожной карты по реализации Муниципального стандарта поддержки семей с детьми в Ленинградской области	Годовая
8. Качество окружающей среды						
8.1	Доля ликвидированных несанкционированных мест размещения отходов производства и потребления, в том числе твердых коммунальных отходов (свалок), от общего числа несанкционированных мест размещения	%	100% – 4 балла; $[70\% - 100\%)$ – 3 балла; $[40\% - 70\%)$ – 2 балла; $[20\% - 40\%)$ – 1 балл; $< 20\%$ – 0 баллов	Комитет государственного экологического надзора Ленинградской области	$K = (\text{Кл} / \text{Ки}) \times \text{Кэн} \times 100\%$, где: К – значение показателя, %; Кл – количество ликвидированных на территории муниципального района (муниципального округа, городского округа) несанкционированных мест размещения отходов производства и потребления, в том числе твердых	Ежеквартальная

1	2	3	4	5	6	7
	отходов производства и потребления, в том числе твердых коммунальных отходов (свалок)				коммунальных отходов (свалок); Ки – количество имеющихся на территории муниципального района (муниципального округа, городского округа) несанкционированных мест размещения отходов производства и потребления, в том числе твердых коммунальных отходов (свалок), на начало отчетного периода; Кэн – коэффициент экологической напряженности, установленный правовым актом комитета государственного экологического надзора Ленинградской области. При отсутствии несанкционированных мест размещения отходов производства и потребления муниципальному району (муниципальному округу, городскому округу) присваивается 4 балла	
8.2	Доля мероприятий, в результате которых обеспечен свободный доступ граждан к водным объектам общего пользования и их береговым полосам, проведенных органами местного самоуправления,	%	Обеспечен доступ: по всем выявленным фактам – 100% – 4 балла; по половине выявленных фактов и более – (100% – 50%) – 2 балла; не обеспечен	Комитет государственного экологического надзора Ленинградской области	$K = S_{\text{дост}} \times 100\% / S_{\text{общ}}$ где: К – значение показателя, %; Sдост – количество мероприятий, в результате которых обеспечен свободный доступ граждан к водным объектам общего пользования и их береговым полосам, проведенных органами	Ежеквартальная

1	2	3	4	5	6	7
	от общего числа зафиксированных Комитетом государственного экологического надзора Ленинградской области фактов отсутствия свободного доступа к водным объектам общего пользования и их береговым полосам		доступ – < 50% – 0 баллов		местного самоуправления; Собщ – общее число зафиксированных Комитетом государственного экологического надзора Ленинградской области и подведомственным учреждением ЛОГКУ "Леноблэкомилития" (акты, протоколы осмотра) фактов отсутствия свободного доступа к водным объектам общего пользования и их береговым полосам, на начало отчетного периода	
8.3	Доля предписаний в рамках муниципального земельного контроля, выданных в связи с несанкционированным размещением отходов производства и потребления, в том числе твердых коммунальных отходов (свалок), от общего числа несанкционированных мест размещения отходов производства и потребления, в том числе твердых коммунальных отходов (свалок)	%	100% – 4 балла; [70% – 100%) – 3 балла; [40% – 70%) – 2 балла; [20% – 40%) – 1 балл; < 20% – 0 баллов	Комитет государственного экологического надзора Ленинградской области	$K = \text{Спредп} \times 100\% / \text{Собщ},$ где: К – значение показателя, %; Спредп – количество предписаний в рамках муниципального земельного контроля, выданных в связи с несанкционированным размещением отходов производства и потребления, в том числе твердых коммунальных отходов (свалок); Собщ – общее число несанкционированных мест размещения отходов производства и потребления, в том числе твердых коммунальных отходов (свалок) (на основании данных из реестра "ЭИС" ЛО)	Ежеквартальная

1	2	3	4	5	6	7
8.4	Реализация муниципальными образованиями отраслевого проекта "Эффективное обращение с отходами производства и потребления на территории Ленинградской области"	%	Плановое выполнение: 3 месяца: $\geq 20\%$ – 4 балла; $< 20\%$ – 0 баллов. Полугодие: $\geq 45\%$ – 4 балла; $< 45\%$ – 0 баллов. 9 месяцев: $\geq 70\%$ – 4 балла; $< 70\%$ – 0 баллов. Год: $\geq 95\%$ – 4 балла; $< 95\%$ – 0 баллов	Комитет Ленинградской области по обращению с отходами	Расчет значения показателя производится по формуле: $K = E_{\text{факт}} / E_{\text{план}} \times 100\%$, где: К – значение показателя, %; Ефакт – сумма фактически перечисленных денежных средств бюджетам муниципальных образований в рамках реализации отраслевого проекта "Эффективное обращение с отходами производства и потребления на территории Ленинградской области"; Еплан – сумма предельных объемов финансирования, доведенных муниципальным образованиям, входящим в состав муниципального района, муниципальному округу, городскому округу в рамках реализации отраслевого проекта "Эффективное обращение с отходами производства и потребления на территории Ленинградской области"	Ежеквартальная

Отчет за 1 квартал 2026 года о сложившейся практике заключения и исполнения энергосервисных договоров (контрактов), заключенных для нужд Ленинградской области, и объем планируемой экономии энергетических ресурсов при исполнении таких договоров (контрактов)

Энергосервисные договоры (контракты) для нужд Ленинградской области в период с 01.01.2026 г. по 31.03.2026 г. на территории Ленинградской области не заключались.

ДАННЫЕ
об объеме и о структуре производства, потребления
и передачи энергетических ресурсов на территории
Ленинградской области (Комитет по тарифам и ценовой политике Ленинградской области)

Отчетный период: 1-й квартал 2026 год

Наименование ресурса	Единица измерения	Объем производства	Объем потребления	Объем полезного отпуска
Тепловая энергия	Гкал	9683308,030	5177852,800	4486431,285
Электрическая энергия	кВт·ч	4210504407,000	7086469079,440	6006505367,440
Жидкое топливо	тонн условного топлива	0,000	27622,920	0,000
Газ	м3	0,000	1012868488,800	0,000
Вода	м3	59031274,860	89536701,920	63864425,400
Прочие	тонн условного топлива	0,000	125330,370	0,000

ДАННЫЕ**об оснащённости приборами учета используемых энергетических ресурсов
объектов жилищного фонда****Ленинградская область**

(наименование субъекта Российской Федерации)

Наименование показателя	Подлежит оснащению приборами учета	Фактически оснащено приборами учета	Количество приборов учета, введенных в эксплуатацию
Число многоквартирных домов — всего	14702	4847	25821
из них оснащено коллективными (общедомовыми) приборами учета потребляемых коммунальных ресурсов:			
холодной воды	11630	6256	6225
горячей воды	7952	4164	4376
отопления	10729	5318	5268
электрической энергии	14702	8604	9112
газа	7136	765	840
Число жилых домов (индивидуально-определенных зданий) — всего	261996	161202	358967
из них оснащено индивидуальными приборами учета потребляемых коммунальных ресурсов:			
холодной воды	59243	36972	36664
горячей воды	6120	810	1673
тепловой энергии	13111	598	1453
электрической энергии	261996	255073	242332
газа	90111	79191	76845

Отчет за 1 квартал 2026 года об установлении органом исполнительной власти Ленинградской области в области регулирования тарифов требований к программам в области энергосбережения и повышения энергетической эффективности организаций, осуществляющих регулируемые виды деятельности, обобщённые по видам деятельности указанных организаций

В требования к программам в области энергосбережения и повышения энергетической эффективности организаций, осуществляющих регулируемые виды деятельности на территории Ленинградской области, обобщённые по видам деятельности указанных организаций, в период с 01.01.2026 г. по 31.03.2026 г. органом исполнительной власти Ленинградской области в области регулирования тарифов изменения не вносились.